


МУНИЦИПАЛЬНОЕ ДОШКОЛЬНОЕ ОБРАЗОВАТЕЛЬНОЕ УЧРЕЖДЕНИЕ  
«ДЕТСКИЙ САД №4 «РОМАШКА» С. АХМАТ КРАСНОКУТСКОГО РАЙОНА  
САРАТОВСКОЙ ОБЛАСТИ»

Принято  
На педагогическом совете  
№ 6 от 31.08.2023г.

Утверждено  
приказом заведующего  
МДОУ «Детский сад №4  
«Ромашка» с.Ахмат  
№ 34 от 31 августа 2023г.  
Н.К. Савчук 

Рабочая программа образования детей 5-7 лет,  
старшая разновозрастная группа

Составлена на основе Федеральной образовательной программы ДО

Составили:  
Зюба Ю.В.  
Кондинцева М.К.

Ахмат, 2023год

Содержание

1. Целевой раздел.

- 1.1. Пояснительная записка.
  - 1.2. Цели и задачи реализации рабочей программы образования.
  - 1.3. Принципы реализации рабочей программы и организации образовательного процесса.
  - 1.4. Планируемые результаты освоения программы в старшем дошкольном возрасте (к шести годам, на этапе завершения освоения программы).
  - 1.5. Педагогическая диагностика достижения планируемых результатов.
2. Содержательный раздел.
    - 2.1. Содержание образовательной деятельности в старшей разновозрастной группе по образовательным областям.
    - 2.2. Содержание образовательной деятельности в части, формируемой участниками образовательных отношений.
    - 2.3. Вариативные формы, способы, методы и средства реализации рабочей программы образования детей 5-7 лет.
    - 2.4. Особенности образовательной деятельности разных видов и культурных практик.
    - 2.5. Особенности взаимодействия педагогического коллектива с семьями обучающихся.
  3. Организационный раздел.
    - 3.1. Психолого-педагогические условия реализации рабочей программы.
    - 3.2. Режим дня, планирование образовательной деятельности (сетка занятий).
    - 3.3. Примерное распределение тем в течение года в старшей разновозрастной группе (5-7 лет).
    - 3.4. Особенности организации развивающей предметно-пространственной среды группы.
    - 3.5. Материально-техническое обеспечение образовательного процесса в старшей разновозрастной группе.
    - 3.6. Перечень методических пособий, обеспечивающих реализацию образовательной деятельности в старшей разновозрастной группе.

## **1. Целевой раздел**

### **1.1. Пояснительная записка**

Рабочая программа образования детей 5-7 лет разработана в соответствии с Федеральной образовательной программой ДО и ФГОС ДО.

Рабочая программа образования детей старшей разновозрастной группы обеспечивает разностороннее развитие детей в возрасте от 5 до 7 лет с учётом их возрастных и индивидуальных особенностей по основным направлениям: социально-коммуникативному, познавательному, речевому, художественно-эстетическому и физическому.

Используются парциальные программы: Маханева М.Д. Математическое развитие детей 5-7 лет

М.Д.Маханева Г.И.Ширяева «Математика от 0 до 10»

Чистякова Н.А. Прописи

Колесникова Е.В. Математические прописи

Маханева М.Д. Гоголева Н.А. Обучение грамоте детей 5-7 лет

Маханева М.Д. Гоголева Н.А. Подготовка к обучению грамоте детей 4-5 лет

Маханева М.Д. Гоголева Н.А. Цыбирева Л.В. Я учу буквы и звуки

О.С.Ушакова Рабочая тетрадь по развитию речи для детей 6-7 лет

О.С. Ушакова «Развитие речи детей 5-6 6-7 лет

Рабочая программа образования детей 5-7 лет разработана в соответствии со следующими нормативными документами:

1. Указ Президента Российской Федерации от 7 мая 2018 года № 204 «О национальных целях и стратегических задачах развития Российской Федерации на период до 2024 года»
2. Федеральный закон от 29 декабря 2012 г. № 273-ФЗ «Об образовании в Российской Федерации» (Собрание законодательства Российской Федерации, 2012, № 53, ст. 7598; 2022, № 41, ст. 6959)
3. Приказ Министерства просвещения Российской Федерации от 30 сентября 2022 г. № 874
4. Федеральный государственный образовательный стандарт дошкольного образования, утвержденный приказом Министерства образования и науки Российской Федерации от 17 октября 2013 г. № 1155 (зарегистрирован Министерством юстиции Российской Федерации 14 ноября 2013 г., регистрационный № 30384), с изменением, внесенным приказом Министерства просвещения Российской Федерации от 8 ноября 2022 г. № 955
5. Санитарно-эпидемиологические требования - Санитарные правила СП 2.4.3648-20 «Санитарно-эпидемиологические требования к организациям воспитания и обучения, отдыха и оздоровления детей и молодежи», утвержденные постановлением Главного государственного санитарного врача Российской Федерации от 28 сентября 2020 г. № 28 (зарегистрировано Министерством юстиции Российской Федерации 18 декабря 2020 г., регистрационный № 61573), действующим до 1 января 2027 г.
6. Федеральная образовательная программа дошкольного образования (утверждена приказом Министерства просвещения Российской Федерации от 25 ноября 2022 г. № 1028)
7. Основы государственной политики по сохранению и укреплению традиционных российских духовно-нравственных ценностей, утвержденные Указом Президента Российской Федерации от 9 ноября 2022 г. № 809
8. Устав учреждения, образовательная программа ДОУ (название организации), программа воспитания ДОУ

## 1.2. Цели и задачи реализации рабочей программы

**Цель программы:** разностороннее развитие ребёнка в период дошкольного детства с учётом возрастных и индивидуальных особенностей на основе духовно-нравственных ценностей русского народа, исторических и национально-культурных традиций.

Задачи программы:

- охрана и укрепление физического и психического здоровья детей, в том числе их эмоционального благополучия;
- обеспечение развития физических, личностных, нравственных качеств и основ патриотизма, интеллектуальных и художественно-творческих способностей ребёнка, его инициативности, самостоятельности и ответственности;
- обеспечение психолого-педагогической поддержки семьи и повышение компетентности родителей (законных представителей) в вопросах воспитания, обучения и развития, охраны и укрепления здоровья детей, обеспечения их безопасности;
- достижение детьми на этапе завершения ДО уровня развития, необходимого и достаточного для успешного освоения ими образовательных программ начального общего образования.

## 1.3. Принципы реализации рабочей программы и организации образовательного процесса

Рабочая программа образования детей 5-7 лет построена на следующих принципах ДО, установленных ФГОС ДО:

- 1) полноценное проживание ребёнком всех этапов детства (младенческого, раннего и дошкольного возрастов), обогащение (амплификация) детского развития;
- 2) построение образовательной деятельности на основе индивидуальных особенностей каждого ребёнка, при котором сам ребёнок становится активным в выборе содержания своего образования, становится субъектом образования;
- 3) содействие и сотрудничество детей и родителей (законных представителей), совершеннолетних членов семьи, принимающих участие в воспитании детей младенческого, раннего и дошкольного возрастов, а также педагогических работников (далее вместе - взрослые);
- 4) признание ребёнка полноценным участником (субъектом) образовательных отношений;
- 5) поддержка инициативы детей в различных видах деятельности;
- 6) сотрудничество ДОО с семьей;

- 7) приобщение детей к социокультурным нормам, традициям семьи, общества и государства;
- 8) формирование познавательных интересов и познавательных действий ребёнка в различных видах деятельности;
- 9) возрастная адекватность дошкольного образования (соответствие условий, требований, методов возрасту и особенностям развития);
- 10) учёт этнокультурной ситуации развития детей.

#### **1.4. Планируемые результаты освоения программы в старшем дошкольном возрасте**

##### **К шести годам:**

- ребёнок демонстрирует ярко выраженную потребность в двигательной активности, проявляет интерес к новым и знакомым физическим упражнениям, пешим прогулкам, показывает избирательность и инициативу при выполнении упражнений, имеет представления о некоторых видах спорта, туризме, как форме активного отдыха;
- ребёнок проявляет осознанность во время занятий физической культурой, демонстрирует выносливость, быстроту, силу, гибкость, ловкость, координацию, выполняет упражнения в заданном ритме и темпе, способен проявить творчество при составлении несложных комбинаций из знакомых упражнений;
- ребёнок проявляет доступный возрасту самоконтроль, способен привлечь внимание других детей и организовать знакомую подвижную игру;
- ребёнок проявляет духовно-нравственные качества и основы патриотизма в процессе ознакомления с видами спорта и достижениями российских спортсменов;
- ребёнок владеет основными способами укрепления здоровья (закаливание, утренняя гимнастика, соблюдение личной гигиены, безопасное поведение и другие); мотивирован на сбережение и укрепление собственного здоровья и здоровья окружающих;
- ребёнок настроен положительно по отношению к окружающим, охотно вступает в общение со взрослыми и сверстниками, проявляет сдержанность по отношению к незнакомым людям, при общении со взрослыми и сверстниками ориентируется на общепринятые нормы и правила культуры поведения, проявляет в поведении уважение и привязанность к родителям (законным представителям), демонстрирует уважение к педагогам, интересуется жизнью семьи и ДОО;
- ребёнок способен различать разные эмоциональные состояния взрослых и сверстников, учитывает их в своём поведении, откликается на просьбу помочь, в оценке поступков опирается на нравственные представления;
- ребёнок проявляет активность в стремлении к познанию разных видов труда и профессий, бережно относится к предметному миру как результату труда взрослых, стремится участвовать в труде взрослых, самостоятелен, инициативен в самообслуживании, участвует со сверстниками в разных видах повседневного и ручного труда;
- ребёнок владеет представлениями о безопасном поведении, соблюдает правила безопасного поведения в разных видах деятельности, демонстрирует умения правильно и безопасно пользоваться под присмотром взрослого бытовыми предметами и приборами, безопасного общения с незнакомыми животными, владеет основными правилами безопасного поведения на улице;
- ребёнок регулирует свою активность в деятельности, умеет соблюдать очерёдность и учитывать права других людей, проявляет инициативу в общении и деятельности, задает вопросы различной направленности, слушает и понимает взрослого, действует по правилу или образцу в разных видах деятельности, способен к произвольным действиям;
- ребёнок проявляет инициативу и самостоятельность в процессе придумывания загадок, сказок, рассказов, владеет первичными приёмами аргументации и доказательства, демонстрирует богатый словарный запас, безошибочно пользуется обобщающими словами и понятиями, самостоятельно пересказывает рассказы и сказки, проявляет избирательное отношение к произведениям определённой тематики и жанра;

- ребёнок испытывает познавательный интерес к событиям, находящимся за рамками личного опыта, фантазирует, предлагает пути решения проблем, имеет представления о социальном, предметном и природном мире; ребёнок устанавливает закономерности причинно-следственного характера, приводит логические высказывания; проявляет любознательность;
- ребёнок использует математические знания, способы и средства для познания окружающего мира; способен к произвольным умственным действиям; логическим операциям анализа, сравнения, обобщения, систематизации, классификации и другим, оперируя предметами разными по величине, форме, количеству; владеет счётом, ориентировкой в пространстве и времени;
- ребёнок знает о цифровых средствах познания окружающей действительности, использует некоторые из них, придерживаясь правил безопасного обращения с ними;
- ребёнок проявляет познавательный интерес к населённому пункту, в котором живёт, знает некоторые сведения о его достопримечательностях, событиях городской и сельской жизни; знает название своей страны, её государственные символы;
- ребёнок имеет представление о живой природе разных регионов России, может классифицировать объекты по разным признакам; имеет представление об особенностях и потребностях живого организма, изменениях в жизни природы в разные сезоны года, соблюдает правила поведения в природе, ухаживает за растениями и животными, бережно относится к ним;
- ребёнок проявляет интерес и (или) с желанием занимается музыкальной, изобразительной, театрализованной деятельностью; различает виды, жанры, формы в музыке, изобразительном и театральном искусстве; проявляет музыкальные и художественно-творческие способности;
- ребёнок принимает активное участие в праздничных программах и их подготовке; взаимодействует со всеми участниками культурно-досуговых мероприятий;
- ребёнок самостоятельно определяет замысел рисунка, аппликации, лепки, постройки, создает образы и композиционные изображения, интегрируя освоенные техники и средства выразительности, использует разнообразные материалы;
- ребёнок согласовывает свои интересы с интересами партнёров в игровой деятельности, умеет предложить и объяснить замысел игры, комбинировать сюжеты на основе разных событий, создавать игровые образы, управлять персонажами в режиссерской игре;
- ребёнок проявляет интерес к игровому экспериментированию, развивающим и познавательным играм, в играх с готовым содержанием и правилами действует в точном соответствии с игровой задачей и правилами.

К концу дошкольного возраста:

- у ребёнка сформированы основные психофизические и нравственно-волевые качества;
- ребёнок владеет основными движениями и элементами спортивных игр, может контролировать свои движения и управлять ими;
- ребёнок соблюдает элементарные правила здорового образа жизни и личной гигиены;
- ребёнок результативно выполняет физические упражнения (общеразвивающие, основные движения, спортивные), участвует в туристских пеших прогулках, осваивает простейшие туристские навыки, ориентируется на местности;
- ребёнок проявляет элементы творчества в двигательной деятельности; ребёнок проявляет нравственно-волевые качества, самоконтроль и может осуществлять анализ своей двигательной деятельности;
- ребёнок проявляет духовно-нравственные качества и основы патриотизма в ходе занятий физической культурой и ознакомлением с достижениями российского спорта;
- ребёнок имеет начальные представления о правилах безопасного поведения в двигательной деятельности; о том, что такое здоровье, понимает, как поддержать, укрепить и сохранить его;
- ребёнок владеет навыками личной гигиены, может заботливо относиться к своему здоровью и здоровью окружающих, стремится оказать помощь и поддержку другим людям;

- ребёнок соблюдает элементарные социальные нормы и правила поведения в различных видах деятельности, взаимоотношениях со взрослыми и сверстниками;
- ребёнок владеет средствами общения и способами взаимодействия со взрослыми и сверстниками; способен понимать и учитывать интересы и чувства других; договариваться и дружить со сверстниками; старается разрешать возникающие конфликты конструктивными способами;
- ребёнок способен понимать свои переживания и причины их возникновения, регулировать свое поведение и осуществлять выбор социально одобряемых действий в конкретных ситуациях, обосновывать свои ценностные ориентации; ребёнок стремится сохранять позитивную самооценку;
- ребёнок проявляет положительное отношение к миру, разным видам труда, другим людям и самому себе;
- у ребёнка выражено стремление заниматься социально значимой деятельностью;
- ребёнок способен откликаться на эмоции близких людей, проявлять эмпатию (сочувствие, сопереживание, содействие);
- ребёнок способен к осуществлению социальной навигации как ориентации в социуме и соблюдению правил безопасности в реальном и цифровом взаимодействии;
- ребёнок способен решать адекватные возрасту интеллектуальные, творческие и личностные задачи; применять накопленный опыт для осуществления различных видов детской деятельности, принимать собственные решения и проявлять инициативу;
- ребёнок владеет речью как средством коммуникации, ведет диалог со взрослыми и сверстниками, использует формулы речевого этикета в соответствии с ситуацией общения, владеет коммуникативно-речевыми умениями;
- ребёнок знает и осмысленно воспринимает литературные произведения различных жанров, имеет предпочтения в жанрах литературы, проявляет интерес к книгам познавательного характера, определяет характеры персонажей, мотивы их поведения, оценивает поступки литературных героев;
- ребёнок обладает начальными знаниями о природном и социальном мире, в котором он живет: элементарными представлениями из области естествознания, математики, истории, искусства и спорта, информатики и инженерии и тому подобное; о себе, собственной принадлежности и принадлежности других людей к определенному полу; составе семьи, родственных отношениях и взаимосвязях, семейных традициях; об обществе, его национально-культурных ценностях; государстве и принадлежности к нему;
- ребёнок проявляет любознательность, активно задает вопросы взрослым и сверстникам; интересуется субъективно новым и неизвестным в окружающем мире; способен самостоятельно придумывать объяснения явлениям природы и поступкам людей; склонен наблюдать, экспериментировать; строить смысловую картину окружающей реальности, использует основные культурные способы деятельности;
- ребёнок имеет представление о жизни людей в России, имеет некоторые представления о важных исторических событиях Отечества; имеет представление о многообразии стран и народов мира;
- ребёнок способен применять в жизненных и игровых ситуациях знания о количестве, форме, величине предметов, пространстве и времени, умения считать, измерять, сравнивать, вычислять и тому подобное;
- ребёнок имеет разнообразные познавательные умения: определяет противоречия, формулирует задачу исследования, использует разные способы и средства проверки предположений: сравнение с эталонами, классификацию, систематизацию, некоторые цифровые средства и другое;
- ребёнок имеет представление о некоторых наиболее ярких представителях живой природы России и планеты, их отличительных признаках, среде обитания, потребностях живой природы, росте и развитии живых существ; свойствах неживой природы, сезонных изменениях в природе, наблюдает за погодой, живыми объектами, имеет сформированный познавательный

интерес к природе, осознанно соблюдает правила поведения в природе, знает способы охраны природы, демонстрирует заботливое отношение к ней;

- ребёнок способен воспринимать и понимать произведения различных видов искусства, имеет предпочтения в области музыкальной, изобразительной, театрализованной деятельности;
- ребёнок выражает интерес к культурным традициям народа в процессе знакомства с различными видами и жанрами искусства; обладает начальными знаниями об искусстве;
- ребёнок владеет умениями, навыками и средствами художественной выразительности в различных видах деятельности и искусства; использует различные технические приемы в свободной художественной деятельности;
- ребёнок участвует в создании индивидуальных и коллективных творческих работ, тематических композиций к праздничным утренникам и развлечениям, художественных проектах;
- ребёнок самостоятельно выбирает технику и выразительные средства для наиболее точной передачи образа и своего замысла, способен создавать сложные объекты и композиции, преобразовывать и использовать с учётом игровой ситуации;
- ребёнок владеет разными формами и видами игры, различает условную и реальную ситуации, предлагает и объясняет замысел игры, комбинирует сюжеты на основе реальных, вымышленных событий, выполняет несколько ролей в одной игре, подбирает разные средства для создания игровых образов, согласовывает свои интересы с интересами партнеров по игре, управляет персонажами в режиссерской игре;
- ребёнок проявляет интерес к игровому экспериментированию с предметами, к развивающим и познавательным играм, в играх с готовым содержанием и правилами может объяснить содержание и правила игры другим детям, в совместной игре следит за точным выполнением правил всеми участниками;
- ребёнок способен планировать свои действия, направленные на достижение конкретной цели; демонстрирует сформированные предпосылки к учебной деятельности и элементы готовности к школьному обучению.

### **1.5. Педагогическая диагностика достижения планируемых результатов**

Планируемые результаты освоения программы образования детей 5-7 лет заданы как целевые ориентиры и представляют собой социально-нормативные возрастные характеристики возможных достижений ребёнка старшего дошкольного возраста.

Целевые ориентиры не подлежат непосредственной оценке, в том числе и в виде педагогической диагностики (мониторинга), и не являются основанием для их формального сравнения с реальными достижениями детей и основой объективной оценки соответствия установленным требованиям образовательной деятельности и подготовки детей.

Освоение рабочей программы не сопровождается проведением промежуточных аттестаций и итоговой аттестации обучающихся. Педагогическая диагностика направлена на оценку индивидуального развития детей старшего дошкольного возраста, на основе которой определяется эффективность педагогических действий и осуществляется их дальнейшее планирование.

Результаты педагогической диагностики (мониторинга) могут использоваться исключительно для решения следующих образовательных задач:

- 1) индивидуализации образования (в том числе поддержки ребёнка, построения его образовательной траектории или профессиональной коррекции особенностей его развития);
- 2) оптимизации работы с группой детей.

Основным методом педагогической диагностики является наблюдение. Ориентирами для наблюдения являются возрастные характеристики развития ребёнка. Они выступают как обобщенные показатели возможных достижений детей на разных этапах дошкольного детства в соответствующих образовательных областях. Педагог наблюдает за поведением ребёнка в деятельности (игровой, общении, познавательно-исследовательской, изобразительной,



конструировании, двигательной), разных ситуациях (в режимных процессах, в группе и на прогулке, совместной и самостоятельной деятельности детей и других ситуациях). В процессе наблюдения педагог отмечает особенности проявления ребёнком личностных качеств, деятельностных умений, интересов, предпочтений, фиксирует реакции на успехи и неудачи, поведение в конфликтных ситуациях и тому подобное. Фиксация данных наблюдения позволит педагогу выявить и проанализировать динамику в развитии ребёнка на определенном возрастном этапе, а также скорректировать образовательную деятельность с учётом индивидуальных особенностей развития ребёнка и его потребностей.

## 2. Содержательный раздел

### 2.1. Содержание образовательной деятельности в старшей группе по образовательным областям

#### ОО Социально-коммуникативное развитие

5-6 лет	
Основные задачи образовательной деятельности	Содержание образовательной деятельности
<p><u>В сфере социальных отношений:</u></p> <ul style="list-style-type: none"><li>- обогащать представления детей о формах поведения и действиях в различных ситуациях в семье и ДОО;</li><li>- содействовать пониманию детьми собственных и чужих эмоциональных состояний и переживаний, овладению способами эмпатийного поведения в ответ на разнообразные эмоциональные проявления сверстников и взрослых;</li><li>- поддерживать интерес детей к отношениям и событиям в коллективе, согласованию действий между собой и заинтересованности в общем результате совместной деятельности;</li><li>- обеспечивать умение детей вырабатывать и принимать правила взаимодействия в</li></ul>	<p><b>В сфере социальных отношений</b></p> <p>Педагог предоставляет детям возможность рассказать о себе, выразить собственные потребности и желания, воспитывает самоуважение и уверенность в себе, подчёркивает достижения ребёнка. Знакомит детей с их правами. Обогащает представления детей о расширении форм поведения и действий детей в ситуации взросления (помощь взрослым дома и в группе, сочувствие и поддержка детей с ОВЗ в ДОО; забота и поддержка младших).</p> <p>Педагог знакомит детей с основными эмоциями и чувствами, их выражением в мимике, пантомимике, действиях, интонации речи. Анализирует с детьми причины и события, способствующие возникновению эмоций, рассматривает примеры из жизненного опыта детей, произведений литературы и изобразительного искусства, кинематографа и мультипликации. Учит детей понимать свои и чужие эмоциональные состояния, разговаривать о них, демонстрирует примеры эмоциональной поддержки и адекватные возрасту способы регуляции эмоциональных состояний.</p> <p>Обогащает представления о семье, семейных и родственных отношениях: члены семьи, ближайшие родственники по линии матери и отца. Способствует пониманию того, как поддерживаются родственные связи (переписка, разговор по телефону, посещения, совместный отдых), как проявляются в семье забота, любовь, уважение друг к другу. Рассматривает проявления семейных традиций и отношения к пожилым членам семьи. Обогащает представления детей о заботе и правилах оказания посильной помощи больному члену семьи.</p> <p>Педагог поддерживает стремление ребёнка быть членом детского коллектива: иметь ближайшее окружение и предпочтения в общении; стремиться к деловому сотрудничеству; в совместной деятельности ориентироваться на свои возможности и сверстника. Способствует овладению детьми умений совместной деятельности: принимать общую цель, договариваться о способах деятельности и материалах, в процессе общего дела быть внимательными друг к другу, проявлять заинтересованность в достижении результата, выражать своё отношение к результату и взаимоотношениям. Поддерживает предотвращение и самостоятельное преодоление конфликтных ситуаций, уступки друг другу, уточнения</p>

<p>группе, понимание детьми последствий несоблюдения принятых правил;</p> <p>- расширять представления о правилах поведения в общественных местах; об обязанностях в группе.</p> <p><u>В области формирования основ гражданственности и патриотизма:</u></p> <p>- воспитывать уважительное отношение к Родине, к людям разных национальностей, проживающим на территории России, их культурному наследию;</p> <p>- знакомить детей с содержанием государственных праздников и традициями празднования, развивать патриотические чувства, уважение и гордость за поступки героев Отечества, достижения страны;</p> <p>- поддерживать детскую любознательность по отношению к родному краю, эмоциональный отклик на проявления красоты в различных архитектурных объектах и произведениях искусства, явлениях природы.</p> <p><u>В сфере трудового воспитания:</u></p>	<p>причин несогласия. Обогащает опыт освоения детьми групповых форм совместной деятельности со сверстниками.</p> <p>Педагог в совместной деятельности с детьми поощряет обсуждение и установление правил взаимодействия в группе, способствует пониманию детьми последствий несоблюдения принятых правил. Расширяет представления о правилах поведения в общественных местах; об обязанностях в группе. Обогащает словарь детей вежливыми словами (доброе утро, добрый вечер, хорошего дня, будьте здоровы, пожалуйста, извините, спасибо).</p> <p>Развивает позитивное отношение к ДОО: поддерживает желание детей соблюдать порядок и чистоту в группе, преобразовывать пространство в зависимости от предстоящих событий (праздники, мероприятия), воспитывает бережное отношение к пространству и оборудованию ДОО. Включает детей в подготовку мероприятий для родителей (законных представителей), пожилых людей, младших детей в ДОО. Поддерживает чувство гордости детей, удовлетворение от проведенных мероприятий.</p> <p><b>В области формирования основ гражданственности и патриотизма</b></p> <p>Педагог воспитывает уважительное отношение к нашей Родине - России. Расширяет представления о государственных символах России - гербе, флаге, гимне, знакомит с историей их возникновения в доступной для детей форме. Обогащает представления детей о том, что Россия - большая многонациональная страна, воспитывает уважение к людям разных национальностей, их культуре. Развивает интерес к жизни людей разных национальностей, проживающих на территории России, их образу жизни, традициям и способствует его выражению в различных видах деятельности детей (рисуют, играют, обсуждают). Уделяет особое внимание традициям и обычаям народов, которые проживают на территории малой родины.</p> <p>Обогащает представления детей о государственных праздниках: День России, День народного единства, День Государственного флага Российской Федерации, День Государственного герба Российской Федерации, День защитника Отечества, День Победы, Всемирный день авиации и космонавтики. Знакомит детей с содержанием праздника, с традициями празднования, памятными местами в населённом пункте, посвящёнными празднику. Воспитывает уважение к защитникам и героям Отечества. Знакомит детей с яркими биографическими фактами, поступками героев Отечества, вызывает позитивный эмоциональный отклик и чувство гордости.</p> <p>Педагог обогащает представления детей о малой родине: поддерживает любознательность по отношению к родному краю; интерес, почему именно так устроен населённый пункт (расположение улиц, площадей, различных объектов инфраструктуры); знакомит со смыслом некоторых символов и памятников населённого пункта, развивает умения откликаться на проявления красоты в различных архитектурных объектах.</p>
--	---

<p>- формировать представления о профессиях и трудовых процессах;</p> <p>- воспитывать бережное отношение к труду взрослых, к результатам их труда; развивать самостоятельность и инициативу в трудовой деятельности по самообслуживанию, хозяйственно-бытовому, ручному труду и конструированию, труду в природе;</p> <p>- знакомить детей с элементарными экономическими знаниями, формировать первоначальные представления о финансовой грамотности.</p> <p><u>В области формирования безопасного поведения:</u></p> <p>- формировать представления детей об основных источниках и видах опасности в быту, на улице, в природе, в информационно-телекоммуникационной сети «Интернет» (далее - сеть Интернет) и способах безопасного поведения; о правилах безопасности дорожного движения в качестве пешехода и</p>	<p>Поддерживает проявления у детей первичной социальной активности: желание принять участие в значимых событиях, переживание эмоций, связанных с событиями военных лет и подвигами горожан (чествование ветеранов, социальные акции и прочее).</p> <p><b>В сфере трудового воспитания</b></p> <p>Педагог обогащает представления детей о труде взрослых, знакомит детей дошкольного возраста с разными видами производительного (промышленность, строительство, сельское хозяйство) и обслуживающего (сфера досуга и отдыха, сфера культуры, медицина, торговля) труда. Создаёт образовательные ситуации по ознакомлению детей с конкретными профессиями взрослых, демонстрирует возможные связи между профессиями, обращает внимание детей на содержание каждой профессии в соответствии с общей структурой трудового процесса (мотив, цель, инструменты и оборудование, содержание действий, выбор трудовых действий в соответствии с целью, результат): продавец продаёт товар покупателю, рабочий на фабрике изготавливает товар, шофёр развозит товар по магазинам, грузчик разгружает товар.</p> <p>Педагог формирует представление детей о современной технике, в том числе цифровой, её разнообразии, создаёт образовательные ситуации для знакомства детей с конкретными техническими приборами, показывает, как техника способствует ускорению получения результата труда и облегчению труда взрослых.</p> <p>Педагог создаёт условия для знакомства детей с экономическими знаниями, рассказывает о назначении рекламы для распространения информации о товаре, формирует представление о финансовой грамотности человека, обсуждает с детьми назначение денег и их участие в процессе приобретения товаров или услуг, организует проблемные и игровые ситуации для детей, развивает умения планировать расходы на покупку необходимых товаров и услуг, формирует уважение к труду родителей (законных представителей).</p> <p>Педагог продолжает поощрять инициативность и самостоятельность детей в процессах самообслуживания в группе (убрать постель после сна, расставить ровно стулья за столами в зоне учебной деятельности), создаёт проблемные и игровые ситуации для развития умений выполнять отдельные трудовые действия, привлекает к решению поставленных задач родителей (законных представителей) с целью создания дома условий для развития умений реализовывать элементы хозяйственно-бытового труда: вымыть тарелку после обеда, вытереть пыль в комнате, застелить кровать, погладить носовой платок, покормить домашнего питомца и тому подобное.</p> <p>Педагог создаёт условия для коллективного выполнения детьми трудовых поручений во время дежурства, учит детей распределять между собой трудовые поручения для получения единого трудового результата.</p> <p><b>В области формирования безопасного поведения</b></p> <p>Педагог создаёт условия для закрепления представлений детей о правилах безопасного поведения в быту, на улице, в природе, в общении с людьми, в том числе в сети Интернет. Обсуждает с детьми содержание</p>
--	--

<p>пассажира транспортного средства;</p> <p>- формировать осмотнительное отношение к потенциально опасным для человека ситуациям;</p> <p>- знакомить с основными правилами пользования сети Интернет, цифровыми ресурсами, исключая практическое использование электронных средств обучения индивидуального использования.</p>	<p>детских книг, где герои попадают в опасные ситуации, побуждает детей к рассуждениям, что нужно было сделать, чтобы избежать опасности, обговаривает вместе с детьми алгоритм безопасного поведения. Рассматривает с детьми картинки, постеры, где раскрывается связь между необдуманным и неосторожным действиями человека и опасными последствиями разрешения ситуации (наступил на люк - чуть не провалился в шахту, толкнул ребёнка на горке - мальчик упал на острый лёд и тому подобное). Иницирует проблемными вопросами желание детей рассказать о том, как можно было избежать опасной ситуации, какие советы дети могли бы дать героям, представленным на картинках.</p> <p>Педагог создаёт условия для самостоятельной деятельности детей, где можно было бы применить навыки безопасного поведения: организует игровые и проблемные ситуации, решая которые ребёнок может закрепить правила безопасного поведения. Иницирует вместе с детьми создание общих правил безопасного поведения в группе, на улице, в природе, в общении с людьми, поощряет интерес детей к данной теме, поддерживает их творческие находки и предложения. Читает с детьми художественную литературу, иницирует обсуждение с детьми тех эпизодов книги, где герои попадают в опасную ситуацию, активизирует проблемными вопросами желание детей рассказать, как нужно было себя вести в подобной ситуации, чтобы избежать опасности.</p> <p>Педагог обсуждает с детьми правила пользования сетью Интернет, цифровыми ресурсами.</p>
<p><b>6-7 лет</b></p>	
<p><u>В сфере социальных отношений:</u></p> <p>- поддерживать положительную самооценку ребёнка, уверенность в себе, осознание роста своих достижений, чувства собственного достоинства, стремления стать школьником;</p> <p>- обогащать опыт применения разнообразных способов взаимодействия со взрослыми и сверстниками; развитие начал социально-значимой активности;</p>	<p><b>В сфере социальных отношений</b></p> <p>Педагог обеспечивает детям возможность осознания и признания собственных ошибок, рефлексии качества решения поставленных задач, определения путей развития. Знакомит детей с их правами, возможными вариантами поведения и реакций в случае их нарушения. Воспитывает осознанное отношение к своему будущему и стремление быть полезным обществу.</p> <p>Педагог знакомит детей с изменением позиции человека с возрастом (ребёнок посещает ДОО, затем учится в общеобразовательной организации, в колледже, вузе, взрослый работает, пожилой человек передаёт опыт последующим поколениям). Объясняет детям о необходимости укрепления связи между поколениями, взаимной поддержки детей и взрослых.</p> <p>Обогащает представления детей об общеобразовательной организации, школьниках, учителе; поддерживает стремление к школьному обучению, к познанию, освоению чтения, письма. Расширяет представление о роли общеобразовательной организации в жизни людей.</p> <p>Педагог развивает умение детей распознавать собственные эмоции и чувства, понимать чувства и переживания окружающих; учит понимать эмоциональное состояние сверстников по невербальным признакам (обращает внимание на мимику, позу, поведение); помогает находить причины и следствия возникновения эмоций, анализировать свои переживания и рассказывать о них; использовать социально приемлемые способы проявления эмоций и доступных возрасту способы произвольной регуляции</p>

<p>- обогащать эмоциональный опыт ребёнка, развивать способность ребёнка распознавать свои переживания и эмоции окружающих, осуществлять выбор социально одобряемых действий в конкретных ситуациях и обосновывать свои намерения и ценностные ориентации;</p> <p>- развивать способность ребёнка понимать и учитывать интересы и чувства других; договариваться и дружить со сверстниками; разрешать возникающие конфликты конструктивными способами;</p> <p>- воспитывать привычки культурного поведения и общения с людьми, основ этикета, правил поведения в общественных местах.</p> <p><u>В области формирования основ гражданственности и патриотизма:</u></p> <p>- воспитывать патриотические и интернациональные чувства, уважительное отношение к Родине, к представителям разных национальностей, интерес к их культуре и обычаям;</p>	<p>эмоциональных состояний (сменить вид деятельности и прочее). Демонстрирует детям отражение эмоциональных состояний в природе и произведениях искусства.</p> <p>Расширяет представления о семье, семейных и родственных отношениях: взаимные чувства, правила общения в семье, значимые и памятные события, досуг семьи, семейный бюджет.</p> <p>Обогащает представления о нравственных качествах людей, их проявлении в поступках и взаимоотношениях.</p> <p>Педагог развивает умение сотрудничать со сверстниками: побуждает к обсуждению планов, советуется с детьми по поводу дел в группе; поддерживает обращённость и интерес к мнению сверстника, инициирует ситуации взаимопомощи детей в различных видах деятельности; подчёркивает ценность каждого ребёнка и его вклада в общее дело; способствует тому, чтобы дети в течение дня в различных видах деятельности выбирали партнеров по интересам; помогает устанавливать детям темп совместных действий.</p> <p>Воспитывает привычку без напоминаний использовать в общении со сверстниками и взрослыми формулы словесной вежливости (приветствие, прощание, просьбы, извинения).</p> <p>Приучает детей самостоятельно соблюдать установленный порядок поведения в группе, регулировать собственную активность. Обогащает представления о том, что они самые старшие среди детей в ДОО, показывают другим хороший пример, заботятся о малышах, помогают взрослым, готовятся к обучению в общеобразовательной организации.</p> <p><b>В области формирования основ гражданственности и патриотизма</b></p> <p>Педагог воспитывает патриотические и интернациональные чувства, уважительное отношение к нашей Родине - России. Знакомит детей с признаками и характеристиками государства с учётом возрастных особенностей восприятия ими информации (территория государства и его границы, столица и так далее).</p> <p>Рассказывает, что Россия - самая большая страна мира и показывает на глобусе и карте. Расширяет представления о столице России - Москве и об административном центре федерального округа, на территории которого проживают дети. Знакомит с основными положениями порядка использования государственной символики (бережно хранить, вставать во время исполнения гимна страны).</p> <p>Обогащает представления о том, что в нашей стране мирно живут люди разных национальностей, воспитывает уважение к представителям разных национальностей, интерес к их культуре и обычаям.</p> <p>Знакомит детей с назначением и доступными практиками волонтерства в России, вызывает эмоциональный отклик, осознание важности и значимости волонтерского движения. Предлагает детям при поддержке родителей (законных представителей) включиться в социальные акции, волонтерские мероприятия в ДОО и в населенном пункте.</p> <p>Расширяет представления детей о государственных праздниках: День России, День народного единства, День Государственного флага Российской Федерации, День Государственного герба Российской Федерации, День защитника Отечества, День Победы, Всемирный день авиации и космонавтики.</p> <p>Знакомит детей с праздниками: День полного освобождения Ленинграда от фашистской блокады;</p>
---	---

<p>расширять представления детей о государственных праздниках и поддерживать интерес детей к событиям, происходящим в стране, развивать чувство гордости за достижения страны в области спорта, науки и искусства, служения и верности интересам страны;</p> <p>- знакомить с целями и доступными практиками волонтерства в России и включать детей при поддержке взрослых в социальные акции, волонтерские мероприятия в ДОО и в населенном пункте;</p> <p>- развивать интерес детей к населенному пункту, в котором живет, переживание чувства удивления, восхищения достопримечательностями, событиями прошлого и настоящего; поощрять активное участие в праздновании событий, связанных с его местом проживания.</p> <p><u>В сфере трудового воспитания:</u></p> <p>- развивать ценностное отношение к труду взрослых;</p>	<p>Международный день родного языка, День добровольца (волонтера) в России, День Конституции Российской Федерации. Включает детей в празднование событий, связанных с жизнью населенного пункта, - День рождения города, празднование военных триумфов, памятные даты, связанные с жизнью и творчеством знаменитых горожан. Поощряет интерес детей к событиям, происходящим в стране, воспитывает чувство гордости за её достижения. Воспитывает уважение к защитникам Отечества, к памяти павших бойцов.</p> <p>Развивает интерес детей к населенному пункту, в котором живут, переживание чувства удивления, восхищения достопримечательностями, событиям прошлого и настоящего. Способствует проявлению активной деятельностной позиции детей: непосредственное познание достопримечательностей родного населенного пункта на прогулках и экскурсиях, чтение произведений детской литературы, в которой представлена художественно-эстетическая оценка родного края. Учит детей действовать с картой, создавать коллажи и макеты локаций, использовать макеты в различных видах деятельности. Знакомит детей с жизнью и творчеством знаменитых горожан; с профессиями, связанными со спецификой родного населенного пункта.</p> <p><b>В сфере трудового воспитания</b></p> <p>Педагог расширяет и углубляет представления о труде взрослых путем знакомства детей с разными профессиями, рассказывает о современных профессиях, возникших в связи с потребностями людей. Организует встречи детей с представителями разных профессий, организует экскурсии с целью продемонстрировать реальные трудовые действия и взаимоотношения специалистов на работе, организует просмотры видеофильмов, мультфильмов, чтение художественно литературы для знакомства детей с многообразием профессий современного человека.</p> <p>Организует этические беседы с детьми с целью обсуждения требований, предъявляемых к человеку определенной профессии, раскрывает личностные качества, помогающие человеку стать профессионалом и качественно выполнять профессиональные обязанности.</p> <p>Педагог создаёт игровые и проблемные ситуации для расширения представлений детей об обмене ценностями в процессе производства и потребления товаров и услуг, о денежных отношениях в сфере обмена товаров и услуг, развития умений бережливости, рационального поведения в процессе реализации обменных операций: деньги - товар (продажа - покупка), формирует представления о реальной стоимости и цене отдельных продуктов питания, игрушек, детских книг.</p> <p>В процессе обсуждения с детьми основ финансовой грамотности педагог формирует элементы культуры потребления: бережного отношения к ресурсам потребления: воде, электричеству, продуктам питания, одежде, обуви, жилищу.</p> <p>Поощряет инициативность и самостоятельность детей в процессах самообслуживания в группе (убрать постель после сна, расставить ровно стулья за столами в зоне учебной деятельности), создаёт проблемные и игровые ситуации для развития умений выполнять отдельные трудовые действия, привлекает к</p>
---	--

<p>- формировать представления о труде как ценности общества, о разнообразии и взаимосвязи видов труда и профессий;</p> <p>- формировать элементы финансовой грамотности, осознания материальных возможностей родителей (законных представителей), ограниченности материальных ресурсов;</p> <p>- развивать интерес и самостоятельность в разных видах доступного труда, умения включаться в реальные трудовые связи со взрослыми и сверстниками; поддерживать освоение умений сотрудничества в совместном труде;</p> <p>- воспитывать ответственность, добросовестность, стремление к участию в труде взрослых, оказанию посильной помощи.</p> <p><u>В области формирования безопасного поведения:</u></p> <p>- формировать представления об опасных для человека ситуациях в быту, в природе и способах правильного поведения; о правилах безопасности дорожного движения в качестве</p>	<p>решению поставленных задач родителей (законных представителей) с целью создания дома условий для развития умений реализовывать элементы хозяйственно-бытового труда: вымыть тарелку после обеда, вытереть пыль в комнате, застелить кровать, погладить носовой платок, покормить домашнего питомца и тому подобное.</p> <p>Поддерживает коллективное выполнения детьми трудовых поручений во время дежурства, учит детей распределять между собой трудовые поручения для получения единого трудового результата, знакомит детей с правилами использования инструментов труда - ножниц, иголки и тому подобное.</p> <p><b>В области формирования безопасного поведения</b></p> <p>Педагог осуществляет ознакомление детей с правилами безопасного поведения в ситуациях, создающих угрозу жизни и здоровью ребёнка (погас свет, остался один в темноте, потерялся на улице, в лесу, в магазине, во время массового праздника, получил травму (ушиб, порез) и тому подобное). Создавая игровые, проблемные ситуации, досуги для детей, педагог активизирует самостоятельный опыт детей в области безопасного поведения, позволяет детям демонстрировать сформированные умения, связанные с безопасным поведением.</p> <p>Педагог инициирует самостоятельность и активность детей в соблюдении норм и правил безопасного поведения, поощряет похвалой правильно выполненные действия.</p> <p>Педагог рассказывает детям об элементарных правилах оказания первой медицинской помощи при первых признаках недомогания, травмах, ушибах. Закрепляет через организацию дидактических игр, упражнений действия детей, связанные с оказанием первой медицинской помощи.</p> <p>Организует встречи детей со специалистами, чьи профессии связаны с безопасностью (врач скорой помощи, врач - травматолог, полицейский, охранник в ДОО, пожарный и другие) с целью обогащения представлений детей о безопасном поведении дома, на улице, в природе, в ДОО, в местах большого скопления людей: в магазинах, на вокзалах, на праздниках, в развлекательных центрах и парках.</p> <p>Обсуждает с детьми правила безопасного общения и взаимодействия со сверстниками в разных жизненных ситуациях, поощряет стремление детей дошкольного возраста создать правила безопасного общения в группе.</p> <p>Обсуждает с детьми безопасные правила использования цифровых ресурсов, правила пользования мобильными телефонами с учётом требований Санитарных правил.</p>
--	--



<p>пешехода и пассажира транспортного средства;</p> <ul style="list-style-type: none"> <li>- воспитывать осторожное и осмотрительное отношение к потенциально опасным для человека ситуациям в общении, в быту, на улице, в природе, в сети Интернет.</li> </ul>	
<p><b>Совокупные задачи воспитания в рамках ОО Социально-коммуникативное развитие</b></p>	
<p>Решение совокупных задач воспитания в рамках образовательной области «Социально-коммуникативное развитие» направлено на приобщение детей к ценностям «Родина», «Природа», «Семья», «Человек», «Жизнь», «Милосердие», «Добро», «Дружба», «Сотрудничество», «Труд».</p> <p>Это предполагает решение задач нескольких направлений воспитания:</p> <ul style="list-style-type: none"> <li>- воспитание уважения к своей семье, своему населённому пункту, родному краю, своей стране;</li> <li>- воспитание уважительного отношения к другим людям - детям и взрослым (родителям (законным представителям), педагогам, соседям и другим), вне зависимости от их этнической и национальной принадлежности;</li> <li>- воспитание ценностного отношения к культурному наследию своего народа, к нравственным и культурным традициям России;</li> <li>- содействие становлению целостной картины мира, основанной на представлениях о добре и зле, красоте и уродстве, правде и лжи;</li> <li>- воспитание социальных чувств и навыков: способности к сопереживанию, общительности, дружелюбия, сотрудничества, умения соблюдать правила, активной личностной позиции;</li> <li>- создание условий для возникновения у ребёнка нравственного, социально значимого поступка, приобретения ребёнком опыта милосердия и заботы;</li> <li>- поддержка трудового усилия, привычки к доступному дошкольнику напряжению физических, умственных и нравственных сил для решения трудовой задачи;</li> <li>- формирование способности бережно и уважительно относиться к результатам своего труда и труда других людей.</li> </ul>	

### ОО Познавательное развитие

<p><b>5-6 лет</b></p>	
<p>Основные задачи образовательной деятельности</p>	<p>Содержание образовательной деятельности</p>
<p>- развивать интерес детей к самостоятельному познанию</p>	<p><b>Сенсорные эталоны и познавательные действия</b></p>

<p>объектов окружающего мира в его разнообразных проявлениях и простейших зависимостях; формировать представления детей о цифровых средствах познания окружающего мира, способах их безопасного использования;</p> <ul style="list-style-type: none"> <li>- развивать способность использовать математические знания и аналитические способы для познания математической стороны окружающего мира: опосредованное сравнение объектов с помощью заместителей (условной меры), сравнение по разным основаниям, счёт, упорядочивание, классификация, сериация и тому подобное);</li> <li>- совершенствовать ориентировку в пространстве и времени;</li> <li>- развивать способы взаимодействия с членами семьи и людьми ближайшего окружения в познавательной деятельности, расширять самостоятельные действия различной направленности, закреплять позитивный опыт в самостоятельной и совместной</li> </ul>	<p>Педагог закрепляет умения детей различать и называть все цвета спектра и ахроматические цвета, оттенки цвета, тоны цвета, тёплые и холодные оттенки; расширяет знания об известных цветах, знакомит с новыми цветами (фиолетовый) и оттенками (голубой, розовый, темно-зелёный, сиреневый); развивает способность различать и называть геометрические фигуры, осваивать способы воссоздания фигуры из частей, деления фигуры на части; выделять структуру плоских геометрических фигур, использовать сенсорные эталоны для оценки свойств и качеств предметов. Посредством игровой и познавательной мотивации педагог организует освоение детьми умений выделять сходство и отличие между группами предметов, сравнивать предметы по 3-5 признакам, группировать предметы по разным основаниям преимущественно на основе зрительной оценки; совершенствует приемы сравнения, упорядочивания и классификации на основе выделения их существенных свойств и отношений. Формирует представления о том, как люди используют цифровые средства познания окружающего мира и какие правила необходимо соблюдать для их безопасного использования.</p> <p>Педагог демонстрирует детям способы осуществления разных видов познавательной деятельности, осуществления контроля, самоконтроля и взаимоконтроля результатов деятельности и отдельных действий во взаимодействии со сверстниками, поощряет проявление наблюдательности за действиями взрослого и других детей. В процессе организации разных форм совместной познавательной деятельности показывает детей возможности для обсуждения проблемы, для совместного нахождения способов её решения, поощряет проявление инициативы, способности формулировать и отвечать на поставленные вопросы.</p> <p><b>Математические представления</b></p> <p>В процессе обучения количественному и порядковому счёту в пределах десяти педагог совершенствует счётные умения детей, понимание независимости числа от пространственно-качественных признаков, знакомит с цифрами для обозначения количества и результата сравнения предметов, с составом чисел из единиц в пределах пяти; подводит к пониманию отношений между рядом стоящими числами. Педагог совершенствует умения выстраивать сериационные ряды предметов, различающихся по размеру, в возрастающем и убывающем порядке в пределах десяти на основе непосредственного сравнения, показывает взаимоотношения между ними; организует освоение детьми опосредованного сравнения предметов по длине, ширине, высоте с помощью условной меры; обогащает представления и умения устанавливать пространственные отношения при ориентировке на листе бумаги и временные зависимости в календарных единицах времени: сутки, неделя, месяц, год.</p> <p><b>Окружающий мир</b></p> <p>Педагог расширяет первичные представления о малой родине и Отечестве, о населённом пункте, его истории, его особенностях (местах отдыха и работы близких, основных достопримечательностях). Закрепляет представления о названии ближайших улиц, назначении некоторых общественных учреждений - магазинов, поликлиники, больниц, кинотеатров, кафе. Развивает познавательный интерес</p>
--	--

<p>со взрослым и сверстниками деятельности;</p> <ul style="list-style-type: none"> <li>- расширять представления о многообразии объектов живой природы, их особенностях, среде обитания и образе жизни, в разные сезоны года, их потребностях; продолжать учить группировать объекты живой природы;</li> <li>- продолжать учить детей использовать приёмы экспериментирования для познания объектов живой и неживой природы и их свойств и качеств;</li> <li>- продолжать знакомить с сезонными изменениями в природе, и деятельностью человека в разные сезоны, воспитывать положительное отношение ко всем живым существам, желание их беречь и заботиться.</li> </ul>	<p>к родной стране, к освоению представлений о её столице, государственном флаге и гербе, о государственных праздниках России, памятных исторических событиях, героях Отечества. Формирует представления о многообразии стран и народов мира.</p> <p>Педагог формирует у детей понимание многообразия людей разных национальностей - особенностей их внешнего вида, одежды, традиций; развивает интерес к сказкам, песням, играм разных народов; расширяет представления о других странах и народах мира, понимание, что в других странах есть свои достопримечательности, традиции, свои флаги и гербы.</p> <p><b>Природа</b></p> <p>Педагог формирует представления о многообразии объектов животного и растительного мира, их сходстве и различии во внешнем виде и образе жизни поведении в разные сезоны года; совершенствует умения сравнивать, выделять признаки, группировать объекты живой природы по их особенностям, месту обитания, образу жизни, питанию; направляет внимание детей на наличие потребностей у животных и растений (свет, тепло, вода, воздух, питание); создаёт ситуации для понимания необходимости ухода за растениями и животными относительно их потребностей.</p> <p>Педагог организует целенаправленное экспериментирование и опыты для ознакомления детей со свойствами объектов неживой природы, расширяя представления об объектах неживой природы, как среде обитания животных и растений (вода, почва, воздух, горы). Уточняет представления о признаках разных времен года (погодные изменения, состояние деревьев, покров, изменений в жизни человека, животных и растений); о деятельности человека в разные сезоны года (выращивание растений, сбор урожая, народные праздники и развлечения и другое); Способствует усвоению детьми правил поведения в природе, формируя понимание ценности живого, воспитывает желание защитить и сохранить живую природу.</p>
<p><b>6-7 лет</b></p>	
<ul style="list-style-type: none"> <li>- расширять самостоятельность, поощрять творчество детей в познавательно-исследовательской деятельности, избирательность познавательных интересов;</li> <li>- развивать умения детей включаться в коллективное исследование, обсуждать его</li> </ul>	<p><b>Сенсорные эталоны и познавательные действия</b></p> <p>В процессе исследовательской деятельности педагог совершенствует способы познания свойств и отношений между различными предметами, сравнения нескольких предметов по 4-6 основаниям с выделением сходства, отличия свойств материалов. В ходе специально организованной деятельности осуществляет развитие у детей способности к различению и называнию всех цветов спектра и ахроматических цветов, оттенков цвета, умения смешивать цвета для получения нужного тона и оттенка.</p> <p>Педагог поддерживает стремление детей к самостоятельному выбору способов осуществления разных видов познавательной деятельности, обеспечению самоконтроля и взаимоконтроля результатов</p>

<p>ход, договариваться о совместных продуктивных действиях, выдвигать и доказывать свои предположения, представлять совместные результаты познания;</p> <p>- обогащать пространственные и временные представления, поощрять использование счета, вычислений, измерения, логических операций для познания и преобразования предметов окружающего мира;</p> <p>- развивать умения детей применять некоторые цифровые средства для познания окружающего мира, соблюдая правила их безопасного использования; закреплять и расширять представления детей о способах взаимодействия со взрослыми и сверстниками в разных видах деятельности, развивать чувство собственной компетентности в решении различных познавательных задач;</p> <p>- расширять представления о культурно-исторических событиях малой родины и Отечества, развивать интерес к достопримечательностям родной страны, её традициям и</p>	<p>деятельности и отдельных действий во взаимодействии со сверстниками, использованию разных форм совместной познавательной деятельности. Поощряет умение детей обсуждать проблему, совместно находить способы её решения, проявлять инициативу.</p> <p>Обогащает представления о цифровых средствах познания окружающего мира, закрепляет правила безопасного обращения с ними.</p> <p><b>Математические представления</b></p> <p>Педагог формирует у детей умения использовать для познания объектов и явлений окружающего мира математические способы нахождения решений: вычисление, измерение, сравнение по количеству, форме и величине с помощью условной меры, создание планов, схем, использование знаков, эталонов и другое.</p> <p>В процессе специально организованной деятельности совершенствует умения считать в прямом и обратном порядке, знакомит с составом чисел из двух меньших в пределах первого десятка, закрепляет знания о цифрах, развивает умение составлять и решать простые арифметические задачи на сложение и вычитание.</p> <p>Обогащает представления о плоских и объемных геометрических фигурах, совершенствует умение выделять структуру геометрических фигур и устанавливать взаимосвязи между ними.</p> <p>Педагог способствует совершенствованию у детей умений классифицировать фигуры по внешним структурным признакам: округлые, многоугольники (треугольники, четырехугольники и тому подобное), овладению различными способами видоизменения геометрических фигур: наложение, соединение, разрезание и другое.</p> <p>Формирует представления и умение измерять протяженность, массу и объем веществ с помощью условной меры и понимание взаимнообратных отношений между мерой и результатом измерения.</p> <p>Педагог закрепляет умения ориентироваться на местности и показывает способы ориентировки в двухмерном пространстве, по схеме, плану, на странице тетради в клетку. Формирует представления о календаре как системе измерения времени, развивает чувство времени, умения определять время по часам с точностью до четверти часа.</p> <p><b>Окружающий мир</b></p> <p>В совместной с детьми деятельности педагог обогащает представления о родном населенном пункте (название улиц, некоторых архитектурных особенностях, достопримечательностей), о стране (герб, гимн, атрибуты государственной власти, Президент, столица и крупные города, особенности природы и населения). Раскрывает и уточняет назначения общественных учреждений, разных видов транспорта, рассказывает о местах труда и отдыха людей в городе, об истории города и выдающихся горожанах, традициях городской жизни. Посредством поисковой и игровой деятельности педагог побуждает проявление интереса детей к ярким фактам из истории и культуры страны и общества, некоторым</p>
--	--

<p>праздникам; воспитывать эмоционально-положительное отношение к ним;</p> <ul style="list-style-type: none"> <li>- формировать представления детей о многообразии стран и народов мира;</li> <li>- расширять и уточнять представления детей о богатстве природного мира в разных регионах России и на планете, о некоторых способах приспособления животных и растений к среде обитания, их потребностях, образе жизни живой природы и человека в разные сезоны года, закреплять умения классифицировать объекты живой природы;</li> <li>- расширять и углублять представления детей о неживой природе и её свойствах, их использовании человеком, явлениях природы, воспитывать бережное и заботливое отношения к ней, формировать представления о профессиях, связанных с природой и её защитой.</li> </ul>	<p>выдающимся людям России, формирует представление о планете Земля как общем доме людей, о многообразии стран и народов мира на ней.</p> <p><b>Природа</b></p> <p>Педагог расширяет и актуализирует представления детей о многообразии природного мира родного края, различных областей и регионов России и на Земле, рассказывает о некоторых наиболее ярких представителях животных и растений разных природных зон (пустыня, степь, тайга, тундра и другие), об их образе жизни и приспособлении к среде обитания, изменениях жизни в разные сезоны года. Закрепляет умение сравнивать, выделять свойства объектов, классифицировать их по признакам, формирует представления об отличии и сходстве животных и растений, их жизненных потребностях, этапах роста и развития, об уходе взрослых животных за своим потомством, способах выращивания человеком растений, животных (в том числе и культурных, лекарственных растений), профессиях с этим связанных.</p> <p>Педагог поддерживает стремление детей к наблюдениям за природными явлениями, живыми и неживыми объектами, самостоятельному экспериментированию, наблюдению и другим способам деятельности для познания свойств объектов неживой природы (воды, воздуха, песка, глины, почвы, камней и других), знакомит с многообразием водных ресурсов (моря, океаны, озера, реки, водопады), камней и минералов, некоторых полезных ископаемых региона проживания (нефть, уголь, серебро, золото, алмазы и другие); об использовании человеком свойств неживой природы для хозяйственных нужд (ветряные мельницы, водохранилища, солнечные батареи, ледяные катки); о некоторых небесных телах (планеты, кометы, звезды), роли солнечного света, тепла в жизни живой природы. Углубляет представления о характерных явлениях природы в разные сезоны года (изменение температуры воздуха, роль ветра, листопада и осадков в природе), изменениях в жизни животных, растений и человека, о влиянии деятельности человека на природу.</p> <p>Закрепляет правила поведения в природе, воспитывает осознанное, бережное и заботливое отношение к природе и её ресурсам.</p>
--	--

**Совокупные задачи воспитания в рамках ОО Познавательное развитие**

Решение совокупных задач воспитания в рамках образовательной области «Познавательное развитие» направлено на приобщение детей к ценностям «Человек», «Семья», «Познание», «Родина» и «Природа», что предполагает:

- воспитание отношения к знанию как ценности, понимание значения образования для человека, общества, страны;
- приобщение к отечественным традициям и праздникам, к истории и достижениям родной страны, к культурному наследию народов России;

- воспитание уважения к людям - представителям разных народов России независимо от их этнической принадлежности;
- воспитание уважительного отношения к государственным символам страны (флагу, гербу, гимну);
- воспитание бережного и ответственного отношения к природе родного края, родной страны, приобретение первого опыта действий по сохранению природы.

### ОО Речевое развитие

<b>5-6 лет</b>	
Основные задачи образовательной деятельности	Содержание образовательной деятельности
<p><u>Формирование словаря:</u></p> <ul style="list-style-type: none"> <li>- обогащение словаря: вводить в словарь детей существительные, обозначающие профессии (каменщик, тракторист, швея); названия техники (экскаватор, комбайн); прилагательные, обозначающие признаки предметов; наречия, характеризующие отношение людей к труду (старательно, бережно); глаголы, характеризующие трудовую деятельность людей.</li> <li>- упражнять детей в умении подбирать слова со сходными значениями (синонимы) и противоположными значениями (антонимы);</li> <li>- активизация словаря: закреплять у детей умение правильно, точно по смыслу употреблять в речи существительные, прилагательные, глаголы, наречия, предлоги, использовать существительные с обобщающим значением (строитель, хлебороб).</li> </ul> <p><u>Звуковая культура речи:</u></p> <ul style="list-style-type: none"> <li>- закреплять правильное, отчетливое произношение всех звуков родного языка;</li> </ul>	<p><b>Формирование словаря</b></p> <p>Педагог осуществляет обогащение словаря за счёт расширения представлений о явлениях социальной жизни, взаимоотношениях и характерах людей; за счёт слов, обозначающих: названия профессий, учреждений, предметов и инструментов труда, техники, помогающей в работе, трудовые действия и качество их выполнения; личностные характеристики человека, его состояния и настроения, внутренние переживания; социально-нравственные категории, оттенки цвета, тонкое дифференцирование формы, размера и других признаков объекта; названия обследовательских действий, необходимых для выявления качеств и свойств предметов.</p> <p>Педагог закрепляет у детей умение обобщать предметы: объединять их в группы по существенным признакам.</p> <p><b>Звуковая культура речи</b></p> <p>Педагог развивает у детей звуковую и интонационную культуру речи, фонематический слух, способствует освоению правильного произношения сонорных звуков ([л], [л'], [р], [р']); упражняет в чистом звукопроизношении в процессе повседневного речевого общения и при звуковом анализе слов; формирует умение использовать средства интонационной выразительности при чтении стихов, пересказе литературных произведений, в процессе общения (самостоятельное изменение темпа, ритма речи, силы и тембра голоса в зависимости от содержания).</p> <p><b>Грамматический строй речи</b></p> <p>Педагог формирует у детей умение грамматически правильно использовать в речи: несклоняемые существительные, слова, имеющие только множественное или только</p>

умение различать на слух и отчётливо произносить часто смешиваемые звуки (с-ш, ж-з); определять место звука в слове;  
- продолжать развивать фонематический слух; отрабатывать интонационную выразительность речи.

#### Грамматический строй речи:

совершенствовать умение детей согласовывать в предложении существительные с числительными, существительные с прилагательным, образовывать множественное число существительных, обозначающих детёнышей животных, развивать умения пользоваться несклоняемыми существительными (метро); образовывать по образцу однокоренные слова (кот-котёнок-котище), образовывать существительные с увеличительными, уменьшительными, ласкательными суффиксами и улавливать оттенки в значении слов;

- познакомить с разными способами образования слов, продолжать совершенствовать у детей умение составлять по образцу простые и сложные предложения; при инсценировках пользоваться прямой и косвенной речью.

#### Связная речь:

совершенствовать диалогическую и монологическую формы речи: закреплять умения поддерживать непринужденную беседу, задавать вопросы, правильно отвечать на вопросы педагога и детей; объединять в распространенном ответе реплики других

единственное число, глаголы «одеть» и «надеть», существительные множественного числа в родительном падеже; образовывать слова, пользуясь суффиксами, приставками.

#### **Связная речь**

Педагог способствует развитию у детей монологической речи, формирует умение замечать и доброжелательно исправлять ошибки в речи сверстников, обогащает представления детей о правилах речевого этикета, развивает умение соблюдать этику общения в условиях коллективного взаимодействия, поддерживает интерес детей к рассказыванию по собственной инициативе, поощряет использование в диалоге разных типов реплик.

Педагог помогает детям осваивать этикет телефонного разговора, столового, гостевого этикета, этикет взаимодействия в общественных местах; использовать невербальные средства общения (мимика, жесты, позы); принятые нормы вежливого речевого общения; участвовать в коллективных разговорах, использовать разные виды деятельности и речевые ситуации для развития диалогической речи.

Педагог формирует у детей умения самостоятельно строить игровые и деловые диалоги; пересказывать литературные произведения по ролям, по частям, правильно передавая идею и содержание, пользоваться прямой и косвенной речью; с помощью педагога определять и воспроизводить логику описательного рассказа; в описательных рассказах о предметах, объектах и явлениях природы использовать прилагательные и наречия; сочинять сюжетные рассказы по картине, из личного опыта; с помощью педагога строить свой рассказ в соответствии с логикой повествования; в повествовании отражать типичные особенности жанра сказки или рассказа.

Педагог развивает у детей речевое творчество, формирует интерес к самостоятельному сочинению, созданию разнообразных видов творческих рассказов: придумывание продолжения и окончания к рассказу, рассказы по аналогии, рассказы по плану педагога, по модели.

Педагог закрепляет у детей умение внимательно выслушивать рассказы сверстников, замечать речевые ошибки и доброжелательно исправлять их; использовать элементы речи - доказательства при отгадывании загадок, в процессе совместных игр, в повседневном общении, помогает детям осваивать умения находить в текстах литературных произведений сравнения, эпитеты; использовать их при сочинении загадок, сказок, рассказов.

#### **Подготовка детей к обучению грамоте**

Педагог помогает детям осваивать представления о существовании разных языков, термины «слово», «звук», «буква», «предложение», «гласный звук» и «согласный звук»,

детей, отвечать на один и тот же вопрос по-разному (кратко и распространённо);

- закреплять умение участвовать в общей беседе, внимательно слушать собеседника, не перебивать его, не отвлекаться;
- поощрять разговоры детей по поводу игр, прочитанных книг, просмотренных фильмов, продолжать формировать у детей умение использовать разнообразные формулы речевого этикета, употреблять их без напоминания;
- формировать культуру общения: называть взрослых по имени и отчеству, на «вы», называть друг друга ласковыми именами, во время разговора не опускать голову, смотреть в лицо собеседнику, не вмешиваться в разговор взрослых;
- развивать коммуникативно-речевые умения, умение связно, последовательно и выразительно пересказывать небольшие литературные произведения (сказки, рассказы) без помощи вопросов педагога, выразительно передавая диалоги действующих лиц, характеристики персонажей, формировать умение самостоятельно составлять по плану и образцу небольшие рассказы о предмете, по картине, набору картинок, составлять письма (педагогу, другу); составлять рассказы из опыта, передавая хорошо знакомые события;
- формировать умение составлять небольшие рассказы творческого характера по теме, предложенной педагогом.

Подготовка детей к обучению грамоте:

проводить звуковой анализ слова, делить на слоги двух-, трёхслоговые слова; осуществлять звуковой анализ простых трёхзвучных слов: интонационно выделять звуки в слове, различать гласные и согласные звуки, определять твёрдость и мягкость согласных, составлять схемы звукового состава слова; составлять предложения по живой модели; определять количество и последовательность слов в предложении. Педагог развивает мелкую моторику кистей рук детей с помощью раскрашивания, штриховки, мелких мозаик.

### **Примерный перечень художественной литературы**

Малые формы фольклора: загадки, небылицы, дразнилки, считалки, пословицы, поговорки, заклички, народные песенки, прибаутки, скороговорки.

Русские народные сказки: «Жил-был карась...» (докучная сказка); «Жили-были два брата...» (докучная сказка); «Заяц-хвостун» (обр. О. И. Капицы/ пересказ А. Н. Толстого); «Крылатый, мохнатый да масляный» (обр. И. В. Карнаухова); «Лиса и кувшин» (обр. О. И. Капицы); «Морозко» (пересказ М. Булатова); «По щучьему веленью» (обр. А. Н. Толстого); «Сестрица Алёнушка и братец Иванушка» (пересказ А. Н. Толстого); «Сивка-бурка» (обр. М. А. Булатова/ обр. А. Н. Толстого/ пересказ К. Д. Ушинского); «Царевна-лягушка» (обр. А. Н. Толстого/ обр. М. Булатова).  
Сказки народов мира: «Госпожа Метелица», пересказ с нем. А. Введенского, под редакцией С. Я. Маршака, из сказок братьев Гримм; «Жёлтый аист», пер. с кит. Ф. Ярлина; «Златовласка», пер. с чешек. К. Г. Паустовского; «Летучий корабль», пер. с укр. А. Нечаева; «Рапунцель» пер. с нем. Г. Петникова/ пер. и обр. И. Архангельской.

### Произведения поэтов и писателей России

Поэзия: Аким Я. Л. «Жадина»; Барто А. Л. «Верёвочка», «Гуси-лебеди», «Есть такие мальчишки», «Мы не заметили жука» (1-2 стихотворения по выбору); Бородинская М. «Тётушка Луна»; Бунин И. А. «Первый снег»; Волкова Н. «Воздушные замки»; Городецкий С. М. «Котёнок»; Дядина Г. «Пуговичный городок»; Есенин С. А. «Берёза»; Заходер Б. В. «Моя Вообразия»; Маршак С. Я. «Пудель»; Мориц Ю. П. «Домик с трубой»; Мошкова Э. Э. «Какие бывают подарки»; Пивоварова И. М. «Сосчитать не могу»; Пушкин А. С. «У лукоморья дуб зелёный...» (отрывок из поэмы «Руслан и Людмила»), «Ель растёт перед дворцом...» (отрывок из «Сказки о царе Салтане...» (по выбору)); Сеф Р. С. «Бесконечные стихи»; Симбирская Ю. «Ехал дождь в командировку»; Степанов В. А. «Родные просторы»; Суриков И. З. «Белый снег пушистый», «Зима» (отрывок); Токмакова И. П. «Осенние листья»; Тютчев Ф. И. «Зима не даром злится...»; Усачев А. «Колыбельная книга», «К нам приходит Новый год»; Фет А. А. «Мама, глянь-ка из окошка...»; Цветаева М. И. «У кровати»; Чёрный С. «Волк»; Чуковский К. И.



- формировать у детей умение производить анализ слов различной звуковой структуры, выделять словесное ударение и определять его место в структуре слова, качественно характеризовать выделяемые звуки (гласные, твёрдый согласный, мягкий согласный, ударный гласный, безударный гласный звук), правильно употреблять соответствующие термины;

- познакомить детей со словесным составом предложения и звуковым составом слова.

#### Интерес к художественной литературе:

- обогащать опыт восприятия жанров фольклора (потешки, песенки, прибаутки, сказки о животных, волшебные сказки) и художественной литературы (небольшие авторские сказки, рассказы, стихотворения);

- развивать интерес к произведениям познавательного характера; формировать положительное эмоциональное отношение к «чтению с продолжением» (сказка-повесть, цикл рассказов со сквозным персонажем);

- формировать избирательное отношение к известным произведениям фольклора и художественной литературы, поддерживать инициативу детей в выборе произведений для совместного слушания (в том числе и повторное);

- формировать представления о некоторых жанровых, композиционных, языковых особенностях произведений: поговорка, загадка, считалка, скороговорка, народная сказка, рассказ, стихотворение;

- углублять восприятие содержания и формы произведений (оценка характера персонажа с

«Ёлка»; Яснов М. Д. «Мирная считалка», «Жила-была семья», «Подарки для Елки. Зимняя книга» (по выбору).

Проза: Аксаков С. Т. «Сурка»; Алмазов Б. А. «Горбушка»; Баруздин С. А. «Берегите свои косы!», «Забракованный мишка» (по выбору); Бианки В. В. «Лесная газета» (2-3 рассказа по выбору); Гайдар А. П. «Чук и Гек», «Поход» (по выбору); Голявкин В. В. «И мы помогали», «Язык», «Как я помогал маме мыть пол», «Закутанный мальчик» (1-2 рассказа по выбору); Дмитриева В. И. «Малыш и Жучка»; Драгунский В. Ю. «Денискины рассказы» (1-2 рассказа по выбору); Москвина М. Л. «Кроха»; Носов Н. Н. «Живая шляпа», «Дружок», «На горке» (по выбору); Пантелеев Л. «Буква ТЫ»; Паустовский К. Г. «Кот-ворюга»; Погодин Р. П. «Книжка про Гришку» (1-2 рассказа по выбору); Пришвин М. М. «Глоток молока», «Беличья память», «Курица на столбах» (по выбору);

Симбирская Ю. «Лапин»; Сладков Н. И. «Серьёзная птица», «Карлуха» (по выбору); Снегирёв Г. Я. «Про пингвинов» (1-2 рассказа по выбору); Толстой Л. Н. «Косточка», «Котёнок» (по выбору); Ушинский К. Д. «Четыре желания»; Фадеева О. «Фрося - ель обыкновенная»; Шим Э. Ю. «Петух и наседка», «Солнечная капля» (по выбору).

Литературные сказки: Александрова Т. И. «Домовёнок Кузька»; Бажов П. П. «Серебряное копытце»; Бианки В. В. «Сова», «Как муравьишка домой спешил», «Синичкин календарь», «Молодая ворона», «Хвосты», «Чей нос лучше?», «Чьи это ноги?», «Кто чем поёт?», «Лесные домишки», «Красная горка», «Кукушонок», «Где раки зимуют» (2-3 сказки по выбору); Даль В. И. «Старик-годовик»; Ершов П. П. «Конёк-горбунок»; Заходер Б. В. «Серая Звёздочка»; Катаев В. П. «Цветик-семицветик», «Дудочка и кувшинчик» (по выбору); Мамин-Сибиряк Д. Н. «Алёнушкины сказки» (1-2 сказки по выбору); Михайлов М. Л. «Два Мороза»; Носов Н. Н. «Бобик в гостях у Барбоса»; Петрушевская Л. С. «От тебя одни слёзы»; Пушкин А. С. «Сказка о царе Салтане, о сыне его славном и могучем богатыре князе Гвидоне Салтановиче и о прекрасной царевне лебеди», «Сказка о мёртвой царевне и о семи богатырях» (по выбору); Сапгир Г. Л. «Как лягушку продавали»; Телешов Н. Д. «Крупеничка»; Ушинский К. Д. «Слепая лошадь»; Чуковский К. И. «Доктор Айболит» (по мотивам романа Х. Лофтинга).

#### Произведения поэтов и писателей разных стран

Поэзия: Бжехва Я. «На Горизонтских островах» (пер. с польск. Б. В. Заходера); Валек М. «Мудрецы» (пер. со словацк. Р. С. Сефа); Капутикян С. Б. «Моя бабушка» (пер. с армянск. Т. Спендиаровой); Карем М. «Мирная считалка» (пер. с франц. В. Д. Берестова); Сиххад А. «Сад» (пер. с азербайдж. А. Ахундовой); Смит У. Д. «Про летающую корову» (пер. с англ. Б. В. Заходера); Фройденберг А. «Великан и мышь» (пер. с нем. Ю. И. Коринца); Чиарди Дж. «О том, у кого три глаза» (пер. с англ. Р. С. Сефа).

<p>опорой на его портрет, поступки, мотивы поведения и другие средства раскрытия образа; ритм в поэтическом тексте; рассматривание иллюстраций разных художников к одному и тому же произведению);</p> <p>- совершенствовать художественно-речевые и исполнительские умения (выразительное чтение наизусть потешек, прибауток, стихотворений; выразительное чтение по ролям в инсценировках; пересказ близко к тексту);</p> <p>- развивать образность речи и словесное творчество (умения выделять из текста образные единицы, понимать их значение; составлять короткие рассказы по потешке, прибаутке).</p>	<p>Литературные сказки: Сказки-повести (для длительного чтения). Андерсен Г. Х. «Огниво» (пер. с датск. А. Ганзен), «Свинопас» (пер. с датск. А. Ганзен), «Дюймовочка» (пер. с датск. пересказ А. Ганзен), «Гадкий утёнок» (пер. с датск. А. Ганзен, пересказ Т. Габбе и А. Любарской), «Новое платье короля» (пер. с датск. А. Ганзен), «Ромашка» (пер. с датск. А. Ганзен), «Дикие лебеди» (пер. с датск. А. Ганзен) (1-2 сказки по выбору); Киплинг Дж. Р. «Сказка о слонёнке» (пер. с англ. К. И. Чуковского), «Откуда у кита такая глотка» (пер. с англ. К. И. Чуковского, стихи в пер. С. Я. Маршака) (по выбору); Коллоди К. «Пиноккио. История деревянной куклы» (пер. с итал. Э. Г. Казакевича); Лагерлёф С. «Чудесное путешествие Нильса с дикими гусями» (в пересказе З. Задунайской и А. Любарской); Линдгрэн А. «Карлсон, который живёт на крыше, опять прилетел» (пер. со швед. Л. З. Лунгиной); Лофтинг Х. «Путешествия доктора Дулиттла» (пер. с англ. С. Мещерякова); Милн А. А. «Винни-Пух и все, все, все» (перевод с англ. Б. В. Заходера); Пройслер О. «Маленькая Баба-яга» (пер. с нем. Ю. Коринца), «Маленькое привидение» (пер. с нем. Ю. Коринца); Родари Д. «Приключения Чипполино» (пер. с итал. З. Потаповой), «Сказки, у которых три конца» (пер. с итал. И. Г. Константиновой).</p>
<p><b>6-7 лет</b></p>	
<p><u>Формирование словаря:</u></p> <p>- обогащение словаря: расширять запас слов, обозначающих название предметов, действий, признаков, закреплять у детей умения использовать в речи синонимы, существительные с обобщающими значениями. Вводить в словарь детей антонимы, многозначные слова;</p> <p>- активизация словаря: совершенствовать умение использовать разные части речи точно по смыслу.</p> <p><u>Звуковая культура речи:</u></p> <p>- совершенствовать умение различать на слух и в произношении все звуки родного языка, отрабатывать дикцию: внятно и отчетливо</p>	<p><b>Формирование словаря</b></p> <p>Педагог формирует у детей умения подбирать точные слова для выражения мысли; выполнять операцию классификации - деления освоенных понятий на группы на основе выявленных признаков, использовать в речи средства языковой выразительности: антонимы, синонимы, многозначные слова, метафоры, олицетворения.</p> <p><b>Звуковая культура речи</b></p> <p>Педагог способствует автоматизации и дифференциации сложных для произношения звуков в речи; проводит работу по исправлению имеющихся нарушений в звукопроизношении.</p> <p><b>Грамматический строй речи</b></p> <p>Педагог развивает у детей умения образовывать сложные слова посредством слияния основ, самостоятельно использовать в речи разные типы предложений в соответствии с содержанием высказывания, с помощью игр и упражнений закрепляет умения согласовывать существительные с числительными, существительные с прилагательными, образовывать по образцу существительные с суффиксами, глаголы с приставками, сравнительную и превосходную степени имён прилагательных.</p>

произносить слова и словосочетания с естественной интонацией;  
- совершенствовать фонематический слух: называть слова с определенным звуком, находить слова с этим звуком в предложении, определять место звука в слове (в начале, в середине, в конце);  
- развивать интонационную сторону речи (мелодика, ритм, тембр, сила голоса, темп).

#### Грамматический строй речи:

- закреплять умение согласовывать существительные с числительными, существительные с прилагательными, образовывать по образцу существительные с суффиксами, глаголы с приставками, сравнительную и превосходную степени имен прилагательных;

- совершенствовать умение детей образовывать однокоренные слова, использовать в речи сложные предложения разных видов.

#### Связная речь:

совершенствовать диалогическую и монологическую формы речи, закреплять умение отвечать на вопросы и задавать их, воспитывать культуру речевого общения;  
- продолжать развивать коммуникативно-речевые умения, продолжать учить детей самостоятельно, выразительно, последовательно, без повторов передавать содержание литературного текста, использовать в пересказе выразительные средства, характерные для произведения;  
- совершенствовать умение составлять рассказы о предмете, по картине, по серии

#### **Связная речь**

Педагог подводит детей к осознанному выбору этикетной формы в зависимости от ситуации общения, возраста собеседника, цели взаимодействия, формирует умение использовать средства языковой выразительности при сочинении загадок, сказок, стихотворений, помогает детям осваивать умения коллективного речевого взаимодействия при выполнении поручений и игровых заданий, употреблять вариативные этикетные формулы эмоционального взаимодействия с людьми, правила этикета в новых ситуациях. Например, формирует умение представить своего друга родителям (законным представителям), сверстникам.

Педагог использует речевые ситуации и совместную деятельность для формирования коммуникативно-речевых умений у детей, закрепляет у детей умение пересказывать литературные произведения по ролям, близко к тексту, от лица литературного героя, передавая идею и содержание, выразительно воспроизводя диалоги действующих лиц, подводит к пониманию и запоминанию авторских средств выразительности, использованию их при пересказе, в собственной речи, умению замечать их в рассказах сверстников.

В описательных рассказах педагог формирует у детей умения передавать эмоциональное отношение к образам, используя средства языковой выразительности: метафоры, сравнения, эпитеты, гиперболы, олицетворения; самостоятельно определять логику описательного рассказа; использовать разнообразные средства выразительности; формирует умение составлять повествовательные рассказы по картине, из личного и коллективного опыта, по набору игрушек, закрепляет у детей умение строить свой рассказ, соблюдая структуру повествования, составлять рассказы-контрастиции (сочетание описания и повествования; описания и рассуждения).

Педагог развивает у детей способность самостоятельно использовать в процессе общения со взрослыми и сверстниками объяснительную речь, речь-доказательство, речевое планирование, помогает детям осваивать умения самостоятельно сочинять разнообразные виды творческих рассказов.

В творческих рассказах закрепляет умение использовать личный и литературный опыт в зависимости от индивидуальных интересов и способностей; развивает у детей умение внимательно выслушивать рассказы сверстников, помогать им в случае затруднений, замечать речевые и логические ошибки, доброжелательно и конструктивно исправлять их.

#### **Подготовка детей к обучению грамоте**

Педагог продолжает формировать у детей интерес к языку, осознанное отношение к языковым явлениям, помогает освоить звуковой анализ четырёхзвуковых и пятизвуковых

сюжетных картинок, продолжать учить детей составлять небольшие рассказы из личного опыта, творческие рассказы без наглядного материала, закреплять умение составлять рассказы и небольшие сказки;

- формировать умения строить разные типы высказывания (описание, повествование, рассуждение), соблюдая их структуру и используя разнообразные типы связей между предложениями и между частями высказывания.

#### Подготовка детей к обучению грамоте:

- упражнять в составлении предложений из 2-4 слов, членении простых предложений на слова с указанием их последовательности;

- формировать у детей умение делить слова на слоги, составлять слова из слогов, делить на слоги трехсложные слова с открытыми слогами; знакомить детей с буквами; читать слоги, слова, простые предложения из 2-3 слов.

#### Интерес к художественной литературе:

- формировать отношение детей к книге как эстетическому объекту, поддерживать положительные эмоциональные проявления детей (радость, удовольствие при слушании произведений);

- развивать интерес к изданиям познавательного и энциклопедического характера; знакомить с разнообразными по жанру и тематике художественными произведениями;

- формировать положительное эмоциональное отношение к «чтению с продолжением»

слов; закрепляет умение интонационно выделять звуки в слове, определять их последовательность, давать им характеристику, составлять схемы слова, выделять ударный гласный звука в слове; определять количество и последовательность слов в предложении; составлять предложения с заданным количеством слов; ориентироваться на листе, выполнять графические диктанты; штриховку в разных направлениях, обводку; знать названия букв, читать слоги.

#### **Примерный перечень художественной литературы**

Малые формы фольклора: загадки, небылицы, дразнилки, считалки, пословицы, поговорки, заклички, народные песенки, прибаутки, скороговорки.

Русские народные сказки: «Василиса Прекрасная» (из сборника А. Н. Афанасьева); «Вежливый Кот-воркот» (обр. М. Булатова); «Иван Царевич и Серый Волк» (обр. А. Н. Толстого); «Зимовье зверей» (обр. А. Н. Толстого); «Кощей Бессмертный» (2 вариант) (из сборника А. Н. Афанасьева); «Рифмы» (авторизованный пересказ Б. В. Шергина); «Семь Симеонов - семь работников» (обр. И. В. Карнаухова); «Солдатская загадка» (из сборника А. Н. Афанасьева); «У страха глаза велики» (обр. О. И. Капицы); «Хвосты» (обр. О. И. Капицы).

Былины: «Садко» (пересказ И. В. Карнаухова/ запись П. Н. Рыбникова); «Добрыня и Змей» (обр. Н. П. Колпаковой/ пересказ И. В. Карнаухова); «Илья Муромец и Соловей-Разбойник» (обр. А. Ф. Гильфердинга/ пересказ И. В. Карнаухова).

Сказки народов мира: «Айюга», нанайск., обраб. Д. Нагишкина; «Беляночка и Розочка», нем. из сказок Бр. Гримм, пересказ А. К. Покровской; «Самый красивый наряд на свете», пер. с япон. В. Марковой; «Голубая птица», туркм. обр. А. Александровой и М. Туберовского; «Кот в сапогах» (пер. с франц. Т. Габбе), «Волшебница» (пер. с франц. И. С. Тургенева), «Мальчик с пальчик» (пер. с франц. Б. А. Дехтерёва), «Золушка» (пер. с франц. Т. Габбе) из сказок Перро Ш.

#### Произведения поэтов и писателей России

Поэзия: Аким Я. Л. «Мой верный чиж»; Бальмонт К. Д. «Снежинка»; Благинина Е. А. «Шинель», «Одуванчик», «Наш дедушка» (по выбору); Бунин И. А. «Листопад»; Владимиров Ю. Д. «Чудаки»; Гамзатов Р. Г. «Мой дедушка» (перевод с аварского языка Я. Козловского), Городецкий С. М. «Весенняя песенка»; Есенин С. А. «Поёт зима, аукает...», «Пороша»; Жуковский В. А. «Жаворонок»; Левин В. А. «Зелёная история»; Маршак С. Я. «Рассказ о неизвестном герое»; Маяковский В. В. «Эта книжечка моя, про моря и про маяк»; Моравская М. «Апельсинные корки»; Мошкова Э. Э. «Добежали до вечера», «Хитрые старушки»; Никитин И. С. «Встреча зимы»; Орлов В. Н. «Дом под крышей голубой»; Плячковский М. С. «Настоящий друг»; Пушкин А. С. «Зимний вечер»,

(сказка-повесть, цикл рассказов со сквозным персонажем);

- формировать представления о жанровых, композиционных и языковых особенностях жанров литературы: литературная сказка, рассказ, стихотворение, басня, пословица, небылица, былина;

- углублять восприятие содержания и формы произведений (оценка характера персонажа с опорой на его портрет, поступки, мотивы поведения и другие средства раскрытия образа; развитие поэтического слуха);

- поддерживать избирательные интересы детей к произведениям определенного жанра и тематики;

- развивать образность речи и словесное творчество (составление сравнений, метафор, описательных и метафорических загадок, сочинение текстов сказочного и реалистического характера, создание рифмованных строк).

«Унылая пора! Очей очарованье!..» («Осень»), «Зимнее утро» (по выбору); Рубцов Н. М. «Про зайца»; Сапгир Г. В. «Считалки», «Скороговорки», «Людоед и принцесса, или всё наоборот» (по выбору); Серова Е. В. «Новогоднее»; Соловьёва П. С. «Подснежник», «Ночь и день»; Степанов В. А. «Что мы Родиной зовём?»; Токмакова И. П. «Мне грустно», «Куда в машинах снег везут» (по выбору); Тютчев Ф. И. «Чародейкою зимою...», «Весенняя гроза»; Успенский Э. Н. «Память»; Чёрный С. «На коньках», «Волшебник» (по выбору).

Проза: Алексеев С. П. «Первый ночной таран»; Бианки В. В. «Тайна ночного леса»; Воробьёв Е. З. «Обрывок провода»; Воскобойников В. М. «Когда Александр Пушкин был маленьким»; Житков Б. С. «Морские истории» (1-2 рассказа по выбору); Зощенко М. М. «Рассказы о Лёле и Миньке» (1-2 рассказа по выбору); Коваль Ю. И. «Русачок-травник», «Стожок», «Алый» (по выбору); Куприн А. И. «Слон»; Мартынова К., Василиади О. «Ёлка, кот и Новый год»; Носов Н. Н. «Заплата», «Огурцы», «Мишкина каша» (по выбору); Митяев А. В. «Мешок овсянки»; Погодин Р. П. «Жаба», «Шутка» (по выбору); Пришвин М. М. «Лисичкин хлеб», «Изобретатель» (по выбору); Ракитина Е. «Приключения новогодних игрушек», «Серёжик» (по выбору); Раскин А. Б. «Как папа был маленьким» (1-2 рассказа по выбору); Сладков Н. И. «Хитрющий зайчишка», «Синичка необыкновенная», «Почему ноябрь пегий» (по выбору); Соколов-Микитов И. С. «Листопадничек»; Толстой Л. Н. «Филипок», «Лев и собачка», «Прыжок», «Акула», «Пожарные собаки» (1-2 рассказа по выбору); Фадеева О. «Мне письмо!»; Чаплина В. В. «Кинули»; Шим Э.Ю. «Хлеб растёт».

Литературные сказки: Гайдар А. П. «Сказка о Военной тайне, о Мальчише-Кибальчише и его твёрдом слове»; Гаршин В. М. «Лягушка-путешественница»; Козлов С. Г. «Как Ёжик с Медвежонком звёзды протирали»; Маршак С. Я. «Двенадцать месяцев»; Паустовский К. Г. «Тёплый хлеб», «Дремучий медведь» (по выбору); Ремизов А. М. «Гуси-лебеди», «Хлебный голос»; Скребицкий Г. А. «Всяк по-своему»; Соколов-Микитов И. С. «Соль Земли».

#### Произведения поэтов и писателей разных стран

Поэзия: Брехт Б. «Зимний вечер через форточку» (пер. с нем. К. Орешина); Дриз О. О. «Как сделать утро волшебным» (пер. с евр. Т. Спендиаровой); Лир Э. «Лимерики» (пер. с англ. Г. Кружкова); Станчев Л. «Осенняя гамма» (пер. с болг. И. П. Токмаковой); Стивенсон Р. Л. «Вычитанные страны» (пер. с англ. Вл. Ф. Ходасевича).

Литературные сказки: Сказки-повести (для длительного чтения). Андерсен Г. Х. «Оле-Лукойе» (пер. с датск. А. Ганзен), «Соловей» (пер. с датск. А. Ганзен, пересказ Т. Габбе и А. Любарской), «Стойкий оловянный солдатик» (пер. с датск. А. Ганзен, пересказ Т.

	<p>Габбе и А. Любарской), «Снежная Королева» (пер. с датск. А. Ганзен), «Русалочка» (пер. с датск. А. Ганзен) (1-2 сказки по выбору); Гофман Э. Т. А. «Щелкунчик и мышинный Король» (пер. с нем. И. Татариновой); Киплинг Дж. Р. «Маугли» (пер. с англ. Н. Дарузес/И. Шустовой), «Кошка, которая гуляла сама по себе» (пер. с англ. К. И. Чуковского/Н. Дарузес); Кэррол Л. «Алиса в стране чудес» (пер. с англ. Н. Демуровой, Г. Кружкова, А. Боченкова, стихи в пер. С. Я. Маршака, Д. Орловской, О. Седаковой); Линдгрэн А. «Три повести о Малыше и Карлсоне» (пер. со шведск. Л. З. Лунгиной); Нурдквист С. «История о том, как Финдус потерялся, когда был маленьким»; Поттер Б. «Сказка про Джемайму Нырнвлужу» (пер. с англ. И. П. Токмаковой); Родари Дж. «Путешествие Голубой Стрелы» (пер. с итал. Ю. Ермаченко); Топпелиус С. «Три ржаных колоска» (пер. со шведск. А. Любарской); Эме М. «Краски» (пер. с франц. И. Кузнецовой); Янссон Т. «Шляпа волшебника» (пер. со шведск. языка В.А. Смирнова/Л. Брауде).</p>
--	--

### Совокупные задачи воспитания в рамках ОО Речевое развитие

Решение совокупных задач воспитания в рамках образовательной области «Речевое развитие» направлено на приобщение детей к ценностям «Культура» и «Красота», что предполагает:

- владение формами речевого этикета, отражающими принятые в обществе правила и нормы культурного поведения;
- воспитание отношения к родному языку как ценности, умения чувствовать красоту языка, стремления говорить красиво (на правильном, богатом, образном языке).

### ОО Художественно-эстетическое развитие

<b>5-6 лет</b>	
Основные задачи образовательной деятельности	Содержание образовательной деятельности
<p><u>Приобщение к искусству:</u> - продолжать развивать эстетическое восприятие, эстетические чувства, эмоции, эстетический вкус, интерес к искусству; умение наблюдать и оценивать прекрасное в</p>	<p><b>Приобщение к искусству</b> Педагог продолжает формировать у детей интерес к музыке, живописи, народному искусству, воспитывать бережное отношение к произведениям искусства. Развивает у детей эстетические чувства, эмоции, эстетический вкус, эстетическое восприятие произведений искусства, формирует умение выделять их выразительные средства. Учит соотносить художественный образ и средства выразительности, характеризующие его в разных видах искусства, подбирать материал и пособия для самостоятельной художественной деятельности. Формирует у детей умение выделять, называть,</p>

<p>окружающей действительности, природе;</p> <ul style="list-style-type: none"> <li>- развивать эмоциональный отклик на проявления красоты в окружающем мире, произведениях искусства и собственных творческих работах;</li> <li>способствовать освоению эстетических оценок, суждений;</li> <li>- формировать духовно-нравственные качества, в процессе ознакомления с различными видами искусства духовно-нравственного содержания;</li> <li>формировать бережное отношение к произведениям искусства;</li> <li>активизировать проявление эстетического отношения к окружающему миру (искусству, природе, предметам быта, игрушкам, социальным явлениям);</li> <li>- развивать эстетические интересы, эстетические предпочтения, желание познавать искусство и осваивать изобразительную и музыкальную деятельность;</li> <li>- продолжать развивать у детей стремление к познанию культурных традиций своего народа через творческую деятельность;</li> <li>- продолжать формировать умение выделять, называть, группировать произведения по видам искусства</li> </ul>	<p>группировать произведения по видам искусства: литература, музыка, изобразительное искусство, архитектура, театр, цирк.</p> <p>Педагог продолжает развивать у детей стремление к познанию культурных традиций через творческую деятельность (изобразительную, музыкальную, театрализованную, культурно-досуговую).</p> <p>Педагог формирует духовно-нравственные качества в процессе ознакомления с различными видами искусства духовно-нравственного содержания.</p> <p>Педагог продолжает знакомить детей (без запоминания) с видами изобразительного искусства: графика, декоративно-прикладное искусство, живопись, скульптура, фотоискусство.</p> <p>Педагог продолжает знакомить детей с основными жанрами изобразительного искусства: натюрморт, пейзаж, портрет. Формирует у детей умение выделять и использовать в своей изобразительной, музыкальной, театрализованной деятельности средства выразительности разных видов искусства, называть материалы для разных видов художественной деятельности.</p> <p>Педагог знакомит детей с произведениями живописи (И. И. Шишкин, И. И. Левитан, В. А. Серов, И. Э. Грабарь, П. П. Кончаловский и другими), изображением родной природы в картинах художников. Расширяет представления о графике (ее выразительных средствах). Знакомит с творчеством художников-иллюстраторов детских книг (Ю. А. Васнецов, Е. М. Рачев, Е. И. Чарушин, И. Я. Билибин и другие). Знакомит с творчеством русских и зарубежных композиторов, а также детских композиторов-песенников (И. С. Бах, В. А. Моцарт, П. И. Чайковский, М. И. Глинка, С. С. Прокофьев, В. Я. Шаинский и другими).</p> <p>Педагог продолжает знакомить детей с архитектурой. Закрепляет у детей знания о том, что существуют различные по назначению здания: жилые дома, магазины, театры, кинотеатры и другое. Обращает внимание детей на сходства и различия архитектурных сооружений одинакового назначения: форма, пропорции (высота, длина, украшения - декор и так далее). Подводит детей к пониманию зависимости конструкции здания от его назначения: жилой дом, театр, храм и так далее. Развивает у детей наблюдательность, учит внимательно рассматривать здания, замечать их характерные особенности, разнообразие пропорций, конструкций, украшающих деталей. При чтении литературных произведений, сказок обращает внимание детей на описание сказочных домиков (теремок, рукавичка, избушка на курьих ножках), дворцов.</p> <p>Расширяет представления детей о народном искусстве, фольклоре, музыке и художественных промыслах. Педагог знакомит детей с видами и жанрами фольклора. Поощряет участие детей в фольклорных развлечениях и праздниках.</p> <p>Педагог поощряет активное участие детей в художественной деятельности как по собственному желанию, так и под руководством взрослых.</p>
--	---

(литература, музыка, изобразительное искусство, архитектура, балет, театр, цирк, фотография);

- продолжать знакомить детей с жанрами изобразительного и музыкального искусства; продолжать знакомить детей с архитектурой;
- расширять представления детей о народном искусстве, музыкальном фольклоре, художественных промыслах; развивать интерес к участию в фольклорных праздниках;
- продолжать формировать умение выделять и использовать в своей изобразительной, музыкальной, театрализованной деятельности средства выразительности разных видов искусства, знать и называть материалы для разных видов художественной деятельности;
- уметь называть вид художественной деятельности, профессию и людей, которые работают в том или ином виде искусства;
- поддерживать личностные проявления детей в процессе освоения искусства и собственной творческой деятельности: самостоятельность, инициативность, индивидуальность, творчество.

Педагог расширяет представления детей о творческих профессиях, их значении, особенностях: художник, композитор, музыкант, актер, артист балета и другие. Педагог закрепляет и расширяет знания детей о телевидении, музеях, театре, цирке, кино, библиотеке; формирует желание посещать их.

#### Примерный перечень произведений изобразительного искусства

Иллюстрации, репродукции картин: Ф. А. Васильев «Перед дождем»; И. Е. Репин «Осенний букет»; А. А. Пластов «Первый снег»; И. Э. Грабарь «Февральская лазурь»; Б. М. Кустодиев «Масленица»; Ф. В. Сычков «Катание с горы зимой»; И. И. Левитан «Берёзовая роща», «Зимой в лесу»; Т. Н. Яблонская «Весна»; В. Т. Тимофеев «Девочка с ягодами»; И. И. Машков «Натюрморт. Фрукты на блюде»; Ф. П. Толстой «Букет цветов, бабочка и птичка»; И. Е. Репин «Стрекоза»; В. М. Васнецов «Ковёр-самолёт».

Иллюстрации к книгам: И. Я. Билибин «Сестрица Алёнушка и братец Иванушка», «Царевна-лягушка», «Василиса Прекрасная».

#### **Рисование**

Педагог продолжает развивать интерес детей к изобразительной деятельности. Выявляет задатки у детей и развивает на их основе художественно-творческие способности в продуктивных видах детской деятельности. Педагог обогащает сенсорный опыт детей; закрепляет знания об основных формах предметов и объектов природы. Развивает у детей эстетическое восприятие, учит созерцать красоту окружающего мира. Развивает у детей способность наблюдать, всматриваться (вслушиваться) в явления и объекты природы, замечать их изменения (например, как изменяются форма и цвет медленно плывущих облаков, как постепенно раскрывается утром и закрывается вечером венчик цветка, как изменяется освещение предметов на солнце и в тени).

В процессе восприятия предметов и явлений развивает у детей мыслительные операции: анализ, сравнение, уподобление (на что похоже), установление сходства и различия предметов и их частей, выделение общего и единичного, характерных признаков, обобщения. Развивает у детей чувство формы, цвета, пропорций, учит передавать в изображении основные свойства предметов (форма, величина, цвет), характерные детали, соотношение предметов и их частей по величине, высоте, расположению относительно друг друга. Педагог продолжает совершенствовать умение детей рассматривать работы (рисунки, лепку, аппликации), радоваться достигнутому результату, замечать и выделять выразительные решения изображений.

#### Предметное рисование

Педагог продолжает совершенствовать у детей умение передавать в рисунке образы предметов, объектов, персонажей сказок, литературных произведений. Обращает внимание детей на отличия предметов по форме, величине, пропорциям частей; побуждает их передавать эти отличия в рисунках. Учит передавать положение предметов в пространстве на листе бумаги, обращает



- организовать посещение выставки, театра, музея, цирка.

Изобразительная деятельность:

- продолжать развивать интерес детей к изобразительной деятельности;
- развивать художественно-творческих способностей в продуктивных видах детской деятельности;
- обогащать у детей сенсорный опыт, развивая органы восприятия: зрение, слух, обоняние, осязание, вкус;
- закреплять у детей знания об основных формах предметов и объектов природы;
- развивать у детей эстетическое восприятие, желание созерцать красоту окружающего мира;
- в процессе восприятия предметов и явлений развивать у детей мыслительные операции: анализ, сравнение, уподобление (на что похоже), установление сходства и различия предметов и их частей, выделение общего и единичного, характерных признаков, обобщение;
- формировать умение у детей передавать в изображении не только основные свойства предметов (форма, величина, цвет), но и характерные детали, соотношение предметов и их

внимание детей на то, что предметы могут по-разному располагаться на плоскости (стоять, лежать, менять положение: живые существа могут двигаться, менять позы, дерево в ветреный день - наклоняться и так далее). Учит детей передавать движения фигур.

Способствует у детей овладению композиционным умениям: учит располагать предмет на листе с учётом его пропорций (если предмет вытянут в высоту, располагать его на листе по вертикали; если он вытянут в ширину, например, не очень высокий, но длинный дом, располагать его по горизонтали). Закрепляет у детей способы и приёмы рисования различными изобразительными материалами (цветные карандаши, гуашь, акварель, цветные мелки, пастель, сангина, угольный карандаш, фломастеры, разнообразные кисти и тому подобное). Выработывает у детей навыки рисования контура предмета простым карандашом с легким нажимом на него, чтобы при последующем закрашивании изображения не оставалось жестких, грубых линий, пачкающих рисунок.

Педагог учит детей рисовать акварелью в соответствии с её спецификой (прозрачностью и лёгкостью цвета, плавностью перехода одного цвета в другой). Учит рисовать кистью разными способами: широкие линии - всем ворсом, тонкие - концом кисти; наносить мазки, прикладывая кисть всем ворсом к бумаге, рисовать концом кисти мелкие пятнышки.

Педагог закрепляет знания детей об уже известных цветах, знакомит с новыми цветами (фиолетовый) и оттенками (голубой, розовый, тёмно-зелёный, сиреневый), развивать чувство цвета. Учит детей смешивать краски для получения новых цветов и оттенков (при рисовании гуашью) и высветлять цвет, добавляя в краску воду (при рисовании акварелью). При рисовании карандашами учит передавать оттенки цвета, регулируя нажим на карандаш. В карандашном исполнении дети могут, регулируя нажим, передать до трех оттенков цвета.

#### Сюжетное рисование

Педагог учит детей создавать сюжетные композиции на темы окружающей жизни и на темы литературных произведений («Кого встретил Колобок», «Два жадных медвежонка», «Где обедал воробей?» и другие). Развивает у детей композиционные умения, учит располагать изображения на полосе внизу листа, по всему листу. Обращает внимание детей на соотношение по величине разных предметов в сюжете (дома большие, деревья высокие и низкие; люди меньше домов, но больше растущих на лугу цветов). Педагог учит располагать на рисунке предметы так, чтобы они загоразживали друг друга (растущие перед домом деревья и частично его загоразживающие и тому подобное).

#### Декоративное рисование

Педагог продолжает знакомить детей с изделиями народных промыслов, закрепляет и углубляет знания о дымковской и филимоновской игрушках и их росписи; предлагает создавать изображения по мотивам народной декоративной росписи, знакомит с её цветовым строем и элементами композиции,

частей по величине, высоте, расположению относительно друг друга;

- совершенствовать у детей изобразительные навыки и умения, формировать художественно-творческие способности;
- развивать у детей чувство формы, цвета, пропорций;
- поддерживать у детей стремление самостоятельно сочетать знакомые техники, помогать осваивать новые, по собственной инициативе объединять разные способы изображения;
- обогащать содержание изобразительной деятельности в соответствии с задачами познавательного и социального развития детей;
- инициировать выбор сюжетов о семье, жизни в ДОО, а также о бытовых, общественных и природных явлениях (воскресный день в семье, группа на прогулке, профессии близких взрослых, любимые праздники, средства связи в их атрибутом воплощении, ферма, зоопарк, лес, луг, аквариум, герои и эпизоды из любимых сказок и мультфильмов);
- продолжать знакомить детей с народным декоративно-

поощряет детей за разнообразие используемых элементов. Продолжает знакомить детей с городецкой росписью, её цветовым решением, спецификой создания декоративных цветов (как правило, не чистых тонов, а оттенков), учит использовать для украшения оживки. Продолжает знакомить детей с росписью Полхов-Майдана. Педагог включает городецкую и полхов-майданскую роспись в творческую работу детей, помогает осваивать специфику этих видов росписи. Знакомит детей с региональным (местным) декоративным искусством.

Учит детей составлять узоры по мотивам городецкой, полхов-майданской, гжельской росписи: знакомит с характерными элементами (бутоны, цветы, листья, травка, усики, завитки, оживки). Педагог учит создавать узоры на листах в форме народного изделия (поднос, солонка, чашка, розетка и другое). Для развития творчества в декоративной деятельности, педагог учит детей использовать декоративные ткани, предоставляя детям бумагу в форме одежды и головных уборов (кокошник, платок, свитер и другое), предметов быта (салфетка, полотенце), учит ритмично располагать узор. Педагог предлагает детям расписывать бумажные силуэты и объёмные фигуры.

### **Лепка**

Педагог продолжает знакомить детей с особенностями лепки из глины, пластилина и пластической массы. Развивает у детей умение лепить с натуры и по представлению знакомые предметы (овощи, фрукты, грибы, посуда, игрушки); передавать их характерные особенности. Педагог продолжает формировать умение у детей лепить посуду из целого куска глины и пластилина ленточным способом. Закрепляет у детей умение лепить предметы пластическим, конструктивным и комбинированным способами. Учит сглаживать поверхность формы, делать предметы устойчивыми. Учит детей передавать в лепке выразительность образа, лепить фигуры человека и животных в движении, объединять небольшие группы предметов в несложные сюжеты (в коллективных композициях): «Курица с цыплятами», «Два жадных медвежонка нашли сыр», «Дети на прогулке» и другие. Формировать у детей умения лепить по представлению героев литературных произведений (Медведь и Колобок, Лиса и Зайчик, Машенька и Медведь и тому подобное). Педагог развивает у детей творчество, инициативу.

Продолжает формировать у детей умение лепить мелкие детали; пользуясь стекой, наносить рисунок чешуек у рыбки, обозначать глаза, шерсть животного, перышки птицы, узор, складки на одежде людей и тому подобное. Продолжает формировать у детей технические умения и навыки работы с разнообразными материалами для лепки; побуждает использовать дополнительные материалы (косточки, зернышки, бусинки и так далее). Педагог закрепляет у детей навыки аккуратной лепки. Закрепляет у детей навык тщательно мыть руки по окончании лепки.

### **Декоративная лепка**

Педагог продолжает знакомить детей с особенностями декоративной лепки. Формирует у детей интерес и эстетическое отношение к предметам народного декоративно-прикладного искусства. Учит

прикладным искусством (Городецкая роспись, Полховско-майданская роспись, Гжельская роспись), расширять представления о народных игрушках (городецкая игрушка, богородская игрушка, матрёшка, бирюльки);

- развивать декоративное творчество детей (в том числе коллективное);
- поощрять детей воплощать в художественной форме свои представления, переживания, чувства, мысли;
- поддерживать личностное творческое начало;
- формировать у детей умение организовывать свое рабочее место, готовить всё необходимое для занятий; работать аккуратно, экономно расходовать материалы, сохранять рабочее место в чистоте, по окончании работы приводить его в порядок.

#### Конструктивная деятельность:

- продолжать развивать умение детей устанавливать связь между создаваемыми постройками и тем, что они видят в окружающей жизни; создавать разнообразные постройки и конструкции;
- поощрять у детей самостоятельность, творчество, инициативу, дружелюбие.

детей лепить птиц, животных, людей по типу народных игрушек (дымковской, филимоновской, каргопольской и другие). Формирует у детей умение украшать узорами предметы декоративного искусства. Учит детей расписывать изделия гуашью, украшать их наклепами и углублённым рельефом, использовать стеку. Педагог учит детей обмакивать пальцы в воду, чтобы сгладить неровности вылепленного изображения, когда это необходимо для передачи образа.

#### **Аппликация**

Педагог закрепляет умение детей создавать изображения (разрезать бумагу на короткие и длинные полоски; вырезать круги из квадратов, овалы из прямоугольников, преобразовывать одни геометрические фигуры в другие: квадрат - в два - четыре треугольника, прямоугольник - в полоски, квадраты или маленькие прямоугольники), создавать из этих фигур изображения разных предметов или декоративные композиции. Учит детей вырезать одинаковые фигуры или их детали из бумаги, сложенной гармошкой, а симметричные изображения - из бумаги, сложенной пополам (стакан, ваза, цветок и другое). С целью создания выразительного образа, педагог учит детей приёму обрывания. Побуждает детей создавать предметные и сюжетные композиции, дополнять их деталями, обогащающими изображения. Педагог формирует у детей аккуратное и бережное отношение к материалам.

#### **Прикладное творчество**

Педагог совершенствует у детей умение работать с бумагой: сгибать лист вчетверо в разных направлениях; работать по готовой выкройке (шапочка, лодочка, домик, кошелек). Закрепляет у детей умение создавать из бумаги объёмные фигуры: делить квадратный лист на несколько равных частей, сглаживать сгибы, надрезать по сгибам (домик, корзинка, кубик). Закрепляет умение детей делать игрушки, сувениры из природного материала (шишки, ветки, ягоды) и других материалов (катушки, проволока в цветной обмотке, пустые коробки и другое), прочно соединяя части. Формирует умение самостоятельно создавать игрушки для сюжетно-ролевых игр (флажки, сумочки, шапочки, салфетки и другое); сувениры для родителей (законных представителей), сотрудников ДОО, елочные украшения. Педагог привлекает детей к изготовлению пособий для занятий и самостоятельной деятельности (коробки, счетный материал), ремонту книг, настольно-печатных игр. Закрепляет умение детей экономно и рационально расходовать материалы.

#### **Конструктивная деятельность**

Педагог учит детей выделять основные части и характерные детали конструкций. Помогает детям анализировать сделанные педагогом поделки и постройки; на основе анализа находить конструктивные решения и планировать создание собственной постройки. Знакомит детей с новыми деталями: разнообразными по форме и величине пластинами, брусками, цилиндрами, конусами и другое. Учит детей заменять одни детали другими.

### Музыкальная деятельность:

- продолжать формировать у детей эстетическое восприятие музыки, умение различать жанры музыкальных произведений (песня, танец, марш);
- развивать у детей музыкальную память, умение различать на слух звуки по высоте, музыкальные инструменты;
- формировать у детей музыкальную культуру на основе знакомства с классической, народной и современной музыкой; накапливать представления о жизни и творчестве композиторов;
- продолжать развивать у детей интерес и любовь к музыке, музыкальную отзывчивость на неё;
- продолжать развивать у детей музыкальные способности детей: звуковысотный, ритмический, тембровый, динамический слух;
- развивать у детей умение творческой интерпретации музыки разными средствами художественной выразительности;
- способствовать дальнейшему развитию у детей навыков пения, движений под музыку, игры и импровизации мелодий на детских музыкальных инструментах; творческой активности детей;

Педагог формирует у детей умение создавать различные по величине и конструкции постройки одного и того же объекта. Учит детей строить по рисунку, самостоятельно подбирать необходимый строительный материал. Продолжает развивать у детей умение работать коллективно, объединять свои поделки в соответствии с общим замыслом, договариваться, кто какую часть работы будет выполнять.

### **Слушание**

Педагог учит детей различать жанры музыкальных произведений (песня, танец, марш). Совершенствует у детей музыкальную память через узнавание мелодий по отдельным фрагментам произведения (вступление, заключение, музыкальная фраза). Развивает у детей навык различения звуков по высоте в пределах квинты, звучания музыкальных инструментов (клавишно-ударные и струнные: фортепиано, скрипка, виолончель, балалайка). Знакомит с творчеством некоторых композиторов.

### Примерный перечень музыкальных произведений

«Зима», муз. П. Чайковского, сл. А. Плещеева; «Осенняя песня», из цикла «Времена года» П. Чайковского; «Полька»; муз. Д. Львова-Компанейца, сл. З. Петровой; «Моя Россия», муз. Г. Струве, сл. Н. Соловьевой; «Детская полька», муз. М. Глинки; «Жаворонок», муз. М. Глинки; «Мотылёк», муз. С. Майкапара; «Пляска птиц», «Колыбельная», муз. Н. Римского-Корсакова.

### **Пение**

Педагог формирует у детей певческие навыки, умение петь лёгким звуком в диапазоне от «ре» первой октавы до «до» второй октавы, брать дыхание перед началом песни, между музыкальными фразами, произносить отчётливо слова, своевременно начинать и заканчивать песню, эмоционально передавать характер мелодии, петь умеренно, громко и тихо. Способствует развитию у детей навыков сольного пения, с музыкальным сопровождением и без него. Педагог содействует проявлению у детей самостоятельности и творческому исполнению песен разного характера. Развивает у детей песенный музыкальный вкус.

### Примерный перечень музыкальных произведений

Упражнения на развитие слуха и голоса: «Ворон», рус. нар. песня, обр. Е. Тиличевой; «Андрей-воробей», рус. нар. песня, обр. Ю. Слонова; «Бубенчики», «Гармошка», муз. Е. Тиличевой; «Паровоз», «Барабан», муз. Е. Тиличевой, сл. Н. Найденовой. Песни: «К нам гости пришли», муз. А. Александрова, сл. М. Ивенсен; «Огородная-хороводная», муз. Б. Можжевелова, сл. Н. Пассовой; «Голубые санки», муз. М. Иорданского, сл. М. Клоковой; «Гуси-гусенята», муз. А. Александрова, сл. Г. Бойко; «Рыбка», муз. М. Красева, сл. М. Клоковой.

### **Песенное творчество**

- развивать у детей умение сотрудничества в коллективной музыкальной деятельности.

Театрализованная деятельность:

- знакомить детей с различными видами театрального искусства (кукольный театр, балет, опера и прочее);
- знакомить детей с театральной терминологией (акт, актёр, антракт, кулисы и так далее);
- развивать интерес к сценическому искусству;
- создавать атмосферу творческого выбора и инициативы для каждого ребёнка; развивать личностные качества (коммуникативные навыки, партнёрские взаимоотношения);
- воспитывать доброжелательность и контактность в отношениях со сверстниками;
- развивать навыки действий с воображаемыми предметами; способствовать развитию навыков передачи образа различными способами (речь, мимика, жест, пантомима и прочее);
- создавать условия для показа результатов творческой деятельности, поддерживать инициативу изготовления декораций, элементов костюмов и атрибутов.

Педагог учит детей импровизировать мелодию на заданный текст. Учит детей сочинять мелодии различного характера: ласковую колыбельную, задорный или бодрый марш, плавный вальс, весёлую плясовую.

Примерный перечень музыкальных произведений

«Колыбельная», рус. нар. песня; «Марш», муз. М. Красева; «Дили-дили! Бом! Бом!», укр. нар. песня, сл. Е. Макшанцевой; Потешки, дразнилки, считалки и другие рус. нар. попевки.

**Музыкально-ритмические движения**

Педагог развивает у детей чувство ритма, умение передавать через движения характер музыки, её эмоционально-образное содержание. Учит детей свободно ориентироваться в пространстве, выполнять простейшие перестроения, самостоятельно переходить от умеренного к быстрому или медленному темпу, менять движения в соответствии с музыкальными фразами. Педагог способствует у детей формированию навыков исполнения танцевальных движений (поочерёдное выбрасывание ног вперёд в прыжке; приставной шаг с приседанием, с продвижением вперёд, кружение; приседание с выставлением ноги вперёд). Знакомит детей с русским хороводом, пляской, а также с танцами других народов. Продолжает развивать у детей навыки инсценирования песен; учит изображать сказочных животных и птиц (лошадка, коза, лиса, медведь, заяц, журавль, ворон и другие) в разных игровых ситуациях.

Примерный перечень музыкальных произведений

Упражнения: «Шаг и бег», муз. Н. Надененко; «Плавные руки», муз. Р. Глиэра («Вальс», фрагмент); «Кто лучше скачет», муз. Т. Ломовой; «Росинки», муз. С. Майкапара.

Упражнения с предметами: «Упражнения с мячами», муз. Т. Ломовой; «Вальс», муз. Ф. Бургмюллера. Этюды: «Тихий танец» (тема из вариаций), муз. В. Моцарта. Танцы и пляски. «Дружные пары», муз. И. Штрауса («Полька»); «Приглашение», рус. нар. мелодия «Лен», обр. М. Раухвергера; «Круговая пляска», рус. нар. мелодия, обр. С. Разоренова.

Характерные танцы: «Матрешки», муз. Б. Мокроусова; «Пляска Петрушек», «Танец Снегурочки и снежинок», муз. Р. Глиэра.

Хороводы: «Урожайная», муз. А. Филиппенко, сл. О. Волгиной; «Новогодняя хороводная», муз. С. Шайдар; «Пошла млада за водой», рус. нар. песня, обр. В. Агафонникова.

**Музыкально-игровое и танцевальное творчество**

Педагог развивает у детей танцевальное творчество; помогает придумывать движения к пляскам, танцам, составлять композицию танца, проявляя самостоятельность в творчестве. Учит детей самостоятельно придумывать движения, отражающие содержание песни.

Побуждает детей к инсценированию содержания песен, хороводов.

Примерный перечень музыкальных произведений

Культурно-досуговая деятельность:

- развивать желание организовывать свободное время с интересом и пользой, формировать основы досуговой культуры во время игр, творчества, прогулки и прочее;

- создавать условия для проявления культурных потребностей и интересов, а также их использования в организации своего досуга;

- формировать понятия праздничный и будний день, понимать их различия;

- знакомить с историей возникновения праздников, воспитывать бережное отношение к народным праздничным традициям и обычаям;

- развивать интерес к участию в праздничных программах и вызывать желание принимать участие в подготовке помещений к ним (украшение флажками, гирляндами, цветами и прочее);

- формировать внимание и отзывчивость к окружающим людям во время праздничных мероприятий (поздравлять, приглашать на праздник, готовить подарки и прочее);

- воспитывать интерес к народной культуре, продолжать знакомить с

Игры: «Не выпустим», муз. Т. Ломовой; «Будь ловким!», муз. Н. Ладухина; «Ищи игрушку», «Найди себе пару», латв. нар. мелодия, обр. Т. Попатенко.

Игры с пением: «Колпачок», «Ворон», рус. нар. песни; «Заинька», рус. нар. песня, обр. Н. Римского-Корсакова; «Как на тоненький ледок», рус. нар. песня, обр. А. Рубца.

Музыкально-дидактические игры

Развитие звуковысотного слуха: «Музыкальное лото», «Ступеньки», «Где мои детки?», «Мама и детки». Развитие чувства ритма. «Определи по ритму», «Ритмические полоски», «Учись танцевать», «Ищи».

Развитие тембрового слуха. «На чем играю?», «Музыкальные загадки», «Музыкальный домик».

Развитие диатонического слуха. «Громко, тихо запоем», «Звенящие колокольчики».

Развитие восприятия музыки и музыкальной памяти. «Будь внимательным», «Буратино», «Музыкальный магазин», «Времена года», «Наши песни».

Инсценировки и музыкальные спектакли.: «Где был, Иванушка?», рус. нар. мелодия, обр. М.

Иорданского; «Моя любимая кукла», автор Т. Коренева; «Полянка» (музыкальная игра-сказка), муз. Т. Вилькорейской.

Развитие танцевально-игрового творчества: «Я полю, полю лук», муз. Е. Тиличевой; «Вальс кошки», муз. В. Золотарева; «Гори, гори ясно!», рус. нар. мелодия, обр. Р. Рустамова; «А я по лугу», рус. нар. мелодия, обр. Т. Смирновой.

**Игра на детских музыкальных инструментах**

Педагог учит детей исполнять простейшие мелодии на детских музыкальных инструментах; знакомые песенки индивидуально и небольшими группами, соблюдая при этом общую динамику и темп. Развивает творчество детей, побуждает их к активным самостоятельным действиям.

Педагог активизирует использование детьми различных видов музыки в повседневной жизни и различных видах досуговой деятельности для реализации музыкальных способностей ребёнка.

Примерный музыкальный материал

«Дон-дон», рус. нар. песня, обр. Р. Рустамова; «Гори, гори ясно!», рус. нар. мелодия; «Часики», муз. С. Вольфензона.

**Театрализованная деятельность**

Педагог продолжает знакомить детей с различными видами театрального искусства (кукольный театр, балет, опера и прочее); расширяет представления детей в области театральной терминологии (акт, актёр, антракт, кулисы и так далее).

Способствует развитию интереса к сценическому искусству, создает атмосферу творческого выбора и инициативы для каждого ребёнка, поддерживает различные творческие группы детей. Развивает личностные качества (коммуникативные навыки, партнёрские взаимоотношения. Способствует

<p>традициями народов страны; воспитывать интерес и желание участвовать в народных праздниках и развлечениях;</p> <ul style="list-style-type: none"> <li>- поддерживать интерес к участию в творческих объединениях дополнительного образования в ДОО и вне её.</li> </ul>	<p>развитию навыков передачи образа различными способами (речь, мимика, жест, пантомима и прочее).</p> <p>Создает условия для показа результатов творческой деятельности, поддерживает инициативу изготовления декораций, элементов костюмов и атрибутов.</p> <p><b>Культурно-досуговая деятельность</b></p> <p>Педагог развивает желание детей проводить свободное время с интересом и пользой, реализуя собственные творческие потребности (чтение книг, рисование, пение и так далее). Формирует у детей основы праздничной культуры. Знакомит с историей возникновения праздников, учит бережно относиться к народным праздничным традициям и обычаям. Поддерживает желание участвовать в оформлении помещений к празднику.</p> <p>Формирует внимание и отзывчивость ко всем участникам праздничного действия (сверстники, педагоги, гости). Педагог знакомит с русскими народными традициями, а также с обычаями других народов страны. Поощряет желание участвовать в народных праздниках и развлечениях.</p>
<p><b>6-7 лет</b></p>	
<p><u>Приобщение к искусству:</u></p> <ul style="list-style-type: none"> <li>- продолжать развивать у детей интерес к искусству, эстетический вкус; формировать у детей предпочтения в области музыкальной, изобразительной, театрализованной деятельности;</li> <li>- воспитывать уважительное отношение и чувство гордости за свою страну, в процессе ознакомления с разными видами искусства;</li> <li>- закреплять знания детей о видах искусства (изобразительное, декоративно-прикладное искусство, музыка, архитектура, театр, танец, кино, цирк);</li> <li>- формировать у детей духовно-нравственные качества и чувства сопричастности к культурному</li> </ul>	<p><b>Приобщение к искусству</b></p> <p>Педагог продолжает развивать у детей эстетическое восприятие, художественный вкус, эстетическое отношение к окружающему, к искусству и художественной деятельности; умение самостоятельно создавать художественные образы в разных видах деятельности. Поощряет активное участие детей в художественной деятельности по собственному желанию и под руководством взрослого.</p> <p>Педагог воспитывает гражданско-патриотические чувства средствами различных видов и жанров искусства.</p> <p>Педагог продолжает знакомить детей с историей и видами искусства (декоративно-прикладное, изобразительное искусство, литература, музыка, архитектура, театр, танец, кино, цирк); формирует умение различать народное и профессиональное искусство.</p> <p>Педагог воспитывает интерес к национальным и общечеловеческим ценностям, культурным традициям народа в процессе знакомства с классической и народной музыкой, с шедеврами изобразительного искусства и народным декоративно-прикладным искусством. Воспитывает любовь и бережное отношение к произведениям искусства.</p> <p>Педагог формирует у детей основы художественной культуры, закрепляет знания об искусстве как виде творческой деятельности людей, организует посещение выставки, театра, музея, цирка (совместно с родителями (законными представителями)).</p> <p>Педагог расширяет представления детей о творческих профессиях (художник, композитор, артист, танцор, певец, пианист, скрипач, режиссер, директор театра, архитектор и тому подобное).</p>

<p>наследию, традициям своего народа в процессе ознакомления с различными видами и жанрами искусства;</p> <ul style="list-style-type: none"> <li>- формировать чувство патриотизма и гражданственности в процессе ознакомления с различными произведениями музыки, изобразительного искусства гражданственно-патриотического содержания;</li> <li>- формировать гуманное отношение к людям и окружающей природе;</li> <li>формировать духовно-нравственное отношение и чувство сопричастности к культурному наследию своего народа;</li> <li>- закреплять у детей знания об искусстве как виде творческой деятельности людей;</li> <li>- помогать детям различать народное и профессиональное искусство; формировать у детей основы художественной культуры;</li> <li>расширять знания детей об изобразительном искусстве, музыке, театре;</li> <li>расширять знания детей о творчестве известных художников и композиторов;</li> <li>расширять знания детей о творческой деятельности, её особенностях; называть виды</li> </ul>	<p>Педагог формирует представление о значении органов чувств человека для художественной деятельности, формирует умение соотносить органы чувств с видами искусства (музыку слушают, картины рассматривают, стихи читают и слушают и так далее).</p> <p>Педагог расширяет знания детей об основных видах изобразительного искусства (живопись, графика, скульптура), развивает художественное восприятие, расширяет первичные представления об основных живописных жанрах (портрет, пейзаж, натюрморт, батальная и жанровая живопись).</p> <p>Продолжает знакомить детей с произведениями живописи: И. И. Шишкин, И. И. Левитан, А. К. Саврасов, А. А. Пластов, В. М. Васнецов и другие. Расширять представления о художниках - иллюстраторах детской книги (И. Я. Билибин, Ю. А. Васнецов, В. М. Конашевич, В. В. Лебедев, Т. А. Маврина, Е. И. Чарушин и другие).</p> <p>Педагог продолжает знакомить детей с творчеством русских композиторов (Н. А. Римский-Корсаков, П. И. Чайковский, М. И. Глинка, А. П. Бородин и другие), зарубежных композиторов (А. Вивальди, Ф. Шуберт, Э. Григ, К. Сен-Санс другие), композиторов-песенников (Г. А. Струве, А. Л. Рыбников, Г. И. Гладков, М. И. Дунаевский и другие).</p> <p>Педагог обогащает представления детей о скульптуре малых форм, выделяя образные средства выразительности (форму, пропорции, цвет, характерные детали, позы, движения и другое).</p> <p>Продолжает знакомить детей с народным декоративно-прикладным искусством (гжельская, хохломская, жостовская, мезенская роспись), с керамическими изделиями, народными игрушками. Расширяет представления о разнообразии народного искусства, художественных промыслов (различные виды материалов, разные регионы страны и мира). Воспитывает интерес к искусству родного края.</p> <p>Педагог продолжает знакомить детей с архитектурой, закрепляет и обогащает знания детей о том, что существуют здания различного назначения (жилые дома, магазины, кинотеатры, ДОО, общеобразовательные организации и другое). Развивает умение выделять сходство и различия архитектурных сооружений одинакового назначения. Формирует умение выделять одинаковые части конструкции и особенности деталей. Знакомит детей со спецификой храмовой архитектуры: купол, арки, аркатурный пояс по периметру здания, барабан (круглая часть под куполом) и так далее. Знакомит с архитектурой с опорой на региональные особенности местности, в которой живут дети. Рассказывает детям о том, что, как и в каждом виде искусства, в архитектуре есть памятники, которые известны во всем мире: в России это Кремль, собор Василия Блаженного, Зимний дворец, Исаакиевский собор, Петергоф, памятники Золотого кольца и другие - в каждом городе свои. Развивает умения передавать в художественной деятельности образы архитектурных сооружений, сказочных построек. Поощряет стремление изображать детали построек (наличники, резной подзор по контуру крыши).</p>
---	---



художественной деятельности, профессию деятеля искусства;  
- организовать посещение выставки, театра, музея, цирка (совместно с родителями, законными представителями).

Изобразительная деятельность:

- формировать у детей устойчивый интерес к изобразительной деятельности; развивать художественный вкус, творческое воображение, наблюдательность и любознательность;  
- обогащать у детей сенсорный опыт, включать в процесс ознакомления с предметами движения рук по предмету;  
- продолжать развивать у детей образное эстетическое восприятие, образные представления, формировать эстетические суждения; аргументированно и развернуто оценивать изображения, созданные как самим ребёнком, так и его сверстниками, обращая внимание на обязательность доброжелательного и уважительного отношения к работам товарищей;  
- показывать детям, чем отличаются одни произведения искусства от других как по тематике, так и по средствам выразительности; называть, к

Педагог поощряет желание детей посещать выставки, спектакли детского театра, музея, цирка.  
Педагог развивает у детей умение выражать в речи свои впечатления, высказывать суждения, оценки.

Примерный перечень произведений изобразительного искусства

Иллюстрации, репродукции картин: И. И. Левитан «Золотая осень», «Осенний день. Сокольники», «Стога», «Март», «Весна. Большая вода»; В. М. Васнецов «Аленушка», «Богатыри», «Иван - царевич на Сером волке», «Гусляры»; Ф. А. Васильев «Перед дождем»; В. Д. Polenov «Золотая осень»; И. Ф. Хруцкий «Цветы и плоды»; И. И. Шишкин, К. А. Савицкий «Утро в сосновом лесу», И. И. Шишкин «Рожь»; А. И. Куинджи «Березовая роща»; А. А. Пластов «Летом», «Сенокос»; И. С. Остроухов «Золотая осень», З. Е. Серебрякова «За завтраком»; В. А. Серов «Девочка с персиками»; А. С. Степанов «Катание на Масленицу»; И. Э. Грабарь «Зимнее утро»; Ю. Кугач «Накануне праздника»; А. К. Саврасов «Грачи прилетели», «Ранняя весна»; К. Ф. Юон «Мартовское солнце»; К. С. Петров - Водкин «Утренний натюрморт»; К. Е. Маковский «Дети, бегущие от грозы», «Портрет детей художника»; И. И. Ершов «Ксения читает сказки куклам»; М. А. Врубель «Царевна-Лебедь».  
Иллюстрации к книгам: И. Я. Билибин «Марья Моревна», «Сказка о царе Салтане», «Сказке о рыбаке и рыбке»; Л. В. Владимирский к книге А. Н. Толстой «Приключения Буратино, или Золотой ключик»; Е. М. Рачев «Терем-теремок».

**Рисование**

Предметное рисование

Педагог совершенствует у детей умение изображать предметы по памяти и с натуры; развивает наблюдательность, способность замечать характерные особенности предметов и передавать их средствами рисунка (форма, пропорции, расположение на листе бумаги). Педагог совершенствует у детей технику изображения. Продолжает развивать у детей свободу и одновременно точность движений руки под контролем зрения, их плавность, ритмичность.  
Педагог расширяет набор материалов, которые дети могут использовать в рисовании (гуашь, акварель, сухая и жирная пастель, сангина, угольный карандаш и другое). Предлагает детям соединять в одном рисунке разные материалы для создания выразительного образа. Учит детей новым способам работы с уже знакомыми материалами (например, рисовать акварелью по сырому слою); разным способам создания фона для изображаемой картины: при рисовании акварелью и гуашью - до создания основного изображения; при рисовании пастелью и цветными карандашами фон может быть подготовлен как в начале, так и по завершении основного изображения.  
Продолжает формировать у детей умение свободно владеть карандашом при выполнении линейного рисунка, учит детей плавным поворотам руки при рисовании округлых линий, завитков в разном направлении (от веточки и от конца завитка к веточке, вертикально и горизонтально), учит детей осуществлять движение всей рукой при рисовании длинных линий, крупных форм, одними пальцами - при рисовании небольших форм и мелких деталей, коротких линий, штрихов, травки (хохлома),

каким видам и жанрам изобразительного искусства они относятся, обсуждать их содержание, поощрять индивидуальные оценки детьми этих произведений;

- формировать у детей эстетическое отношение к предметам и явлениям окружающего мира, произведениям искусства, к художественно-творческой деятельности;
- воспитывать самостоятельность; активно и творчески применять ранее усвоенные способы изображения в рисовании, лепке и аппликации, используя выразительные средства;
- создавать условия для свободного, самостоятельного, разнопланового экспериментирования с художественными материалами;
- поощрять стремление детей сделать свое произведение красивым, содержательным, выразительным;
- поощрять стремление детей делать самостоятельный выбор, помогать другому, уважать и понимать потребности другого человека, бережно относиться к продуктам его труда;

оживок (городец) и тому подобного. Педагог учит детей видеть красоту созданного изображения и в передаче формы, плавности, слитности линий или их тонкости, изящности, ритмичности расположения линий и пятен, равномерности закрашивания рисунка; чувствовать плавные переходы оттенков цвета, получившиеся при равномерном закрашивании и регулировании нажима на карандаш. Развивает у детей представление о разнообразии цветов и оттенков, опираясь на реальную окраску предметов, декоративную роспись, сказочные сюжеты; формирует умение создавать цвета и оттенки.

Педагог постепенно подводит детей к обозначению цветов, например, включающих два оттенка (желто-зеленый, серо-голубой) или уподобленных природным (малиновый, персиковый и тому подобное). Обращает их внимание на изменчивость цвета предметов (например, в процессе роста помидоры зеленые, а созревшие - красные).

Учит детей замечать изменение цвета в природе в связи с изменением погоды (небо голубое в солнечный день и серое в пасмурный). Развивает цветовое восприятие в целях обогащения колористической гаммы рисунка. Учит детей различать оттенки цветов и передавать их в рисунке, развивает восприятие, способность наблюдать и сравнивать цвета окружающих предметов, явлений (нежно-зеленые, только что появившиеся листочки, бледно-зеленые стебли одуванчиков и их темно-зеленые листья и тому подобное). Развивает у детей художественно-творческие способности в продуктивных видах детской деятельности.

#### Сюжетное рисование

Педагог продолжает формировать умение у детей размещать изображения на листе в соответствии с их реальным расположением (ближе или дальше от рисующего; ближе к нижнему краю листа - передний план или дальше от него - задний план); передавать различия в величине изображаемых предметов (дерево высокое, цветок ниже дерева; воробышек маленький, ворона большая и тому подобное). Формирует у детей умение строить композицию рисунка; передавать движения людей и животных, растений, склоняющихся от ветра. Продолжает формировать у детей умение передавать в рисунках, как сюжеты народных сказок, так и авторских произведений (стихотворений, сказок, рассказов); проявлять самостоятельность в выборе темы, композиционного и цветового решения.

#### Декоративное рисование

Педагог продолжает развивать декоративное творчество детей; умение создавать узоры по мотивам народных росписей, уже знакомых детям и новых (городецкая, гжельская, хохломская, жостовская, мезенская роспись и другое). Учит детей выделять и передавать цветовую гамму народного декоративного искусства определенного вида. Закрепляет умение создавать композиции на листах бумаги разной формы, силуэтах предметов и игрушек; расписывать вылепленные детьми игрушки. Закрепляет у детей умение при составлении декоративной композиции на основе того или иного вида народного искусства использовать характерные для него элементы узора и цветовую гамму.

- продолжать учить детей рисовать с натуры; развивать аналитические способности, умение сравнивать предметы между собой, выделять особенности каждого предмета; совершенствовать умение изображать предметы, передавая их форму, величину, строение, пропорции, цвет, композицию; развивать художественно-творческие способности детей в изобразительной деятельности;

- продолжать развивать у детей коллективное творчество;

- воспитывать у детей стремление действовать согласованно, договариваться о том, кто какую часть работы будет выполнять, как отдельные изображения будут объединяться в общую картину;

- формировать у детей умение замечать недостатки своих работ и исправлять их; вносить дополнения для достижения большей выразительности создаваемого образа;

- организовывать участие детей в создании индивидуальных творческих работ и тематических композиций к праздничным утренникам и развлечениям, художественных проектах).

Конструктивная деятельность:

- формировать умение у детей видеть конструкцию объекта и

### **Лепка**

Педагог развивает творчество детей; учит свободно использовать для создания образов предметов, объектов природы, сказочных персонажей разнообразные приемы, усвоенные ранее; умение передавать форму основной части и других частей, их пропорции, позу, характерные особенности изображаемых объектов; обрабатывать поверхность формы движениями пальцев и стекой.

Продолжает формировать у детей умение передавать характерные движения человека и животных, создавать выразительные образы (птичка подняла крылышки, приготовилась лететь; козлик скачет, девочка танцует; дети делают гимнастику - коллективная композиция). Учит детей создавать скульптурные группы из двух-трех фигур, развивать чувство композиции, умение передавать пропорции предметов, их соотношение по величине, выразительность поз, движений, деталей.

### Декоративная лепка

Педагог продолжает развивать у детей навыки декоративной лепки; учит использовать разные способы лепки (налеп, углубленный рельеф), применять стеку. Учит при лепке из глины расписывать пластину, создавать узор стекой; создавать из глины, разноцветного пластилина предметные и сюжетные, индивидуальные и коллективные композиции.

### **Аппликация**

Педагог продолжает формировать умение детей создавать предметные и сюжетные изображения с натуры и по представлению: развивать чувство композиции (красиво располагать фигуры на листе бумаги формата, соответствующего пропорциям изображаемых предметов). Развивает у детей умение составлять узоры и декоративные композиции из геометрических и растительных элементов на листах бумаги разной формы; изображать птиц, животных по замыслу детей и по мотивам народного искусства. Закрепляет приемы вырезания симметричных предметов из бумаги, сложенной вдвое; несколько предметов или их частей из бумаги, сложенной гармошкой.

При создании образов педагог поощряет применение детьми разных приемов вырезания, обрывания бумаги, наклеивания изображений (намазывая их клеем полностью или частично, создавая иллюзию передачи объема); учит мозаичному способу изображения с предварительным легким обозначением карандашом формы частей и деталей картинки. Продолжает развивать у детей чувство цвета, колорита, композиции. Поощряет проявления детского творчества.

### **Прикладное творчество**

При работе с бумагой и картоном педагог закрепляет у детей умение складывать бумагу прямоугольной, квадратной, круглой формы в разных направлениях (пилотка); использовать разную по фактуре бумагу, делать разметку с помощью шаблона; создавать игрушки забавы (мишка-физкультурник, клюющий петушок и другие). Педагог формирует у детей умение создавать предметы из полосок цветной бумаги (коврик, дорожка, закладка), подбирать цвета и их оттенки при изготовлении игрушек, сувениров, деталей костюмов и украшений к праздникам. Формирует умение

анализировать её основные части, их функциональное назначение;  
- закреплять у детей навыки коллективной работы: умение распределять обязанности, работать в соответствии с общим замыслом, не мешая друг другу; развивать у детей интерес к конструктивной деятельности; знакомить детей с различными видами конструкторов;  
- знакомить детей с профессиями дизайнера, конструктора, архитектора, строителя и прочее;  
- развивать у детей художественно-творческие способности и самостоятельную творческую конструктивную деятельность детей.

#### Музыкальная деятельность:

- воспитывать гражданско-патриотические чувства через изучение Государственного гимна Российской Федерации;  
- продолжать приобщать детей к музыкальной культуре, воспитывать музыкально-эстетический вкус;  
- развивать детское музыкально-художественное творчество, реализация самостоятельной творческой деятельности детей; удовлетворение потребности в самовыражении;

использовать образец. Совершенствует умение детей создавать объемные игрушки в технике оригами.

При работе с тканью, педагог формирует у детей умение вдвигать нитку в иголку, завязывать узелок; пришивать пуговицу, вешалку; шить простейшие изделия (мешочек для семян, фартучек для кукол, игольница) швом «вперед иголку». Педагог закрепляет у детей умение делать аппликацию, используя кусочки ткани разнообразной фактуры (шелк для бабочки, байка для зайчика и так далее), наносить контур с помощью мелка и вырезать в соответствии с задуманным сюжетом. При работе с природным материалом закрепляет у детей умение создавать фигуры людей, животных, птиц из желудей, шишек, косточек, травы, веток, корней и других материалов, передавать выразительность образа, создавать общие композиции («Лесная поляна», «Сказочные герои»). Педагог закрепляет умение детей аккуратно и экономно использовать материалы. Развивает у детей фантазию, воображение.

#### **Народное декоративно-прикладное искусство**

Педагог продолжает развивать у детей декоративное творчество; умение создавать узоры по мотивам народных росписей, уже знакомых детям и новых (городецкая, гжельская, хохломская, жостовская, мезенская роспись и другие). Продолжает формировать у детей умение свободно владеть карандашом, кистью при выполнении линейного рисунка, учит плавным поворотам руки при рисовании округлых линий, завитков в разном направлении (от веточки и от конца завитка к веточке, вертикально и горизонтально), учит осуществлять движение всей рукой при рисовании длинных линий, крупных форм, одними пальцами - при рисовании небольших форм и мелких деталей, коротких линий, штрихов, травки (хохлома), оживок (городец) и другое.

Учит детей видеть красоту созданного изображения и в передаче формы, плавности, слитности линий или их тонкости, изящности, ритмичности расположения линий и пятен, равномерности закрашивания рисунка; чувствовать плавные переходы оттенков цвета.

Педагог учит детей выделять и передавать цветовую гамму народного декоративного искусства определенного вида. Закрепляет у детей умение создавать композиции на листах бумаги разной формы, силуэтах предметов и игрушек; расписывать вылепленные детьми игрушки. Закрепляет у детей умение при составлении декоративной композиции на основе того или иного вида народного искусства использовать характерные для него элементы узора и цветовую гамму. Педагог продолжает развивать у детей навыки декоративной лепки; учит использовать разные способы лепки (налеп, углубленный рельеф), применять стеку.

#### **Конструктивная деятельность**

Педагог формирует у детей интерес к разнообразным зданиям и сооружениям (жилые дома, театры и другое). Поощряет желание передавать их особенности в конструктивной деятельности. Предлагает

- развивать у детей музыкальные способности: поэтический и музыкальный слух, чувство ритма, музыкальную память;

- продолжать обогащать музыкальные впечатления детей, вызывать яркий эмоциональный отклик при восприятии музыки разного характера;

- формирование у детей основы художественно-эстетического восприятия мира, становление эстетического и эмоционально-нравственного отношения к отражению окружающей действительности в музыке;

- совершенствовать у детей звуковысотный, ритмический, тембровый и динамический слух; способствовать дальнейшему формированию певческого голоса;

- развивать у детей навык движения под музыку;

- обучать детей игре на детских музыкальных инструментах;

- знакомить детей с элементарными музыкальными понятиями;

- формировать у детей умение использовать полученные знания и навыки в быту и на досуге.

Театрализованная деятельность:

- продолжать приобщение детей к театральному искусству через знакомство с историей театра, его

детям самостоятельно находить отдельные конструктивные решения на основе анализа существующих сооружений.

Конструирование из строительного материала: педагог учит детей сооружать различные конструкции одного и того же объекта в соответствии с их назначением (мост для пешеходов, мост для транспорта). Педагог учит детей определять, какие детали более всего подходят для постройки, как их целесообразнее скомбинировать; продолжает развивать умение планировать процесс возведения постройки. Продолжает формировать умение у детей сооружать постройки, объединенных общей темой (улица, машины, дома).

Конструирование из деталей конструкторов: педагог знакомит детей с разнообразными пластмассовыми конструкторами.

Учит детей создавать различные модели (здания, самолёты, поезда и так далее) по рисунку, по словесной инструкции педагога, по собственному замыслу. Знакомит детей с деревянным конструктором, детали которого крепятся штифтами. Учит создавать различные конструкции (мебель, машины) по рисунку и по словесной инструкции педагога. Педагог учит детей создавать конструкции, объединенные общей темой (детская площадка, стоянка машин и другое). Учит детей разбирать конструкции при помощи скобы и киянки (в пластмассовых конструкторах).

**Слушание**

Педагог развивает у детей навык восприятия звуков по высоте в пределах квинты - терции; обогащает впечатления детей и формирует музыкальный вкус, развивает музыкальную память; способствует развитию у детей мышления, фантазии, памяти, слуха; педагог знакомит детей с элементарными музыкальными понятиями (темп, ритм); жанрами (опера, концерт, симфонический концерт), творчеством композиторов и музыкантов (русских, зарубежных и так далее); педагог знакомит детей с мелодией Государственного гимна Российской Федерации.

Примерный перечень музыкальных произведений

«Колыбельная», муз. В. Моцарта; «Осень» (из цикла «Времена года» А. Вивальди); «Октябрь» (из цикла «Времена года» П. Чайковского); «Детская полька», муз. М. Глинки; «Море», «Белка», муз. Н. Римского-Корсакова (из оперы «Сказка о царе Салтане»); «Итальянская полька», муз. С. Рахманинова; «Танец с саблями», муз. А. Хачатуряна; «Пляска птиц», муз. Н. Римского-Корсакова (из оперы «Снегурочка»); «Рассвет на Москве-реке», муз. М. Мусоргского (вступление к опере «Хованщина»).

**Пение**

Педагог совершенствует у детей певческий голос и вокально- слуховую координацию; закрепляет у детей практические навыки выразительного исполнения песен в пределах от до первой октавы до ре второй октавы; учит брать дыхание и удерживать его до конца фразы; обращает внимание на

жанрами, устройством и профессиями;

- продолжать знакомить детей с разными видами театрализованной деятельности;
- развивать у детей умение создавать по предложенной схеме и словесной инструкции декорации и персонажей из различных материалов (бумага, ткань, бросового материала и прочее);
- продолжать развивать у детей умение передавать особенности характера персонажа с помощью мимики, жеста, движения и интонационно-образной речи;
- продолжать развивать навыки кукловодства в различных театральных системах (перчаточными, тростевыми, марионеткам и так далее);
- формировать умение согласовывать свои действия с партнерами, приучать правильно оценивать действия персонажей в спектакле;
- поощрять желание разыгрывать в творческих театральных, режиссерских играх и играх драматизациях сюжетов сказок, литературных произведений, внесение в них изменений и придумывание новых сюжетных

артикуляцию (дикцию); закрепляет умение петь самостоятельно, индивидуально и коллективно, с музыкальным сопровождением и без него.

#### Примерный перечень музыкальных произведений

Упражнения на развитие слуха и голоса: «Бубенчики», «Наш дом», «Дудка», «Кукушечка», муз. Е. Тиличевой, сл. М. Долинова; «В школу», муз. Е. Тиличевой, сл. М. Долинова; «Котя-коток», «Колыбельная», «Горошина», муз. В. Карасевой; «Качели», муз. Е. Тиличевой, сл. М. Долинова. Песни: «Листопад», муз. Т. Попатенко, сл. Е. Авдиенко; «Здравствуй, Родина моя!», муз. Ю. Чичкова, сл. К. Ибряева; «Зимняя песенка», муз. М. Красева, сл. С. Вышеславцевой; «Ёлка», муз. Е. Тиличевой, сл. Е. Шмановой; сл. З. Петровой; «Самая хорошая», муз. В. Иванникова, сл. О. Фадеевой; «Хорошо у нас в саду», муз. В. Герчик, сл. А. Пришельца; «Новогодний хоровод», муз. Т. Попатенко; «Новогодняя хороводная», муз. С. Шнайдера; «Песенка про бабушку», муз. М. Парцхаладзе; «До свиданья, детский сад», муз. Ю. Слонова, сл. В. Малкова; «Мы теперь ученики», муз. Г. Струве; «Праздник Победы», муз. М. Парцхаладзе; «Песня о Москве», муз. Г. Свиридова.

#### **Песенное творчество**

Педагог учит детей самостоятельно придумывать мелодии, используя в качестве образца русские народные песни; поощряет желание детей самостоятельно импровизировать мелодии на заданную тему по образцу и без него, используя для этого знакомые песни, музыкальные пьесы и танцы.

#### Примерный перечень музыкальных произведений

«Весёлая песенка», муз. Г. Струве, сл. В. Викторова; «Плясовая», муз. Т. Ломовой; «Весной», муз. Г. Зингера.

#### **Музыкально-ритмические движения**

Педагог способствует дальнейшему развитию у детей навыков танцевальных движений, совершенствует умение выразительно и ритмично двигаться в соответствии с разнообразным характером музыки, передавая в танце эмоционально-образное содержание; знакомит детей с национальными плясками (русские, белорусские, украинские и так далее); педагог развивает у детей танцевально-игровое творчество; формирует навыки художественного исполнения различных образов при инсценировании песен, театральных постановок.

#### Примерный перечень музыкальных произведений

Упражнения: «Марш», муз. М. Робера; «Бег», «Цветные флажки», муз. Е. Тиличевой; «Кто лучше скачет?», «Шагают девочки и мальчики», муз. В. Золотарева; поднимай и скрещивай флажки («Этюд», муз. К. Гуритта); полоскать платочки: «Ой, утушка луговая», рус. нар. мелодия, обр. Т. Ломовой; «Упражнение с кубиками», муз. С. Соснина. Этюды: «Медведи пляшут», муз. М. Красева; Показывай направление («Марш», муз. Д. Кабалевского); каждая пара пляшет по-своему («Ах ты, береза», рус. нар. мелодия); «Попрыгунья», «Лягушки и аисты», муз. В. Витлина.

линий, введение новых персонажей, действий;  
- поощрять способность творчески передавать образ в играх драматизациях, спектаклях.

#### Культурно-досуговая деятельность:

- продолжать формировать интерес к полезной деятельности в свободное время (отдых, творчество, самообразование);  
- развивать желание участвовать в подготовке и участии в развлечениях, соблюдай культуру общения (доброжелательность, отзывчивость, такт, уважение);  
- расширять представления о праздничной культуре народов России, поддерживать желание использовать полученные ранее знания и навыки в праздничных мероприятиях (календарных, государственных, народных);  
- воспитывать уважительное отношение к своей стране в ходе предпраздничной подготовки;  
- формировать чувство удовлетворения от участия в коллективной досуговой деятельности;  
- поощрять желание детей посещать объединения дополнительного образования различной направленности

Танцы и пляски: «Задорный танец», муз. В. Золотарева; «Полька», муз. В. Косенко; «Вальс», муз. Е. Макарова; «Яблочко», муз. Р. Глиэра (из балета «Красный мак»); «Прялица», рус. нар. мелодия, обр. Т. Ломовой; «Сударушка», рус. нар. мелодия, обр. Ю. Слонова.

Характерные танцы: «Танец снежинок», муз. А. Жилина; «Выход к пляске медвежат», муз. М. Красева; «Матрешки», муз. Ю. Слонова, сл. Л. Некрасовой.

Хороводы: «Выйду ль я на реченьку», рус. нар. песня, обр. В. Иванникова; «На горе-то калина», рус. нар. мелодия, обр. А. Новикова.

#### **Музыкально-игровое и танцевальное творчество**

Педагог способствует развитию творческой активности детей в доступных видах музыкальной исполнительской деятельности (игра в оркестре, пение, танцевальные движения и тому подобное); учит импровизировать под музыку соответствующего характера (лыжник, конькобежец, наездник, рыбак; лукавый котик и сердитый козлик и тому подобное); помогает придумывать движения, отражающие содержание песни; выразительно действовать с воображаемыми предметами; учит детей самостоятельно искать способ передачи в движениях музыкальных образов. Формирует у детей музыкальные способности; содействует проявлению активности и самостоятельности.

#### Примерный перечень музыкальных произведений

Музыкальные игры: «Кот и мыши», муз. Т. Ломовой; «Кто скорей?», муз. М. Шварца; «Игра с погремушками», муз. Ф. Шуберта «Экоссез»; «Поездка», «Пастух и козлята», рус. нар. песня, обр. В. Трутовского.

Игры с пением: «Плетень», рус. нар. мелодия «Сеяли девушки», обр. И. Кишко; «Узнай по голосу», муз. В. Ребикова («Пьеса»); «Геремок», рус. нар. песня; «Метелица», «Ой, вставала я ранешенько», рус. нар. песни; «Ищи», муз. Т. Ломовой; «Со вьюном я хожу», рус. нар. песня, обр. А. Гречанинова; «Савка и Гришка», белорус, нар. песня.

#### **Музыкально-дидактические игры**

Развитие звуковысотного слуха: «Три поросенка», «Подумай, отгадай», «Звуки разные бывают», «Веселые Петрушки».

Развитие чувства ритма: «Прогулка в парк», «Выполни задание», «Определи по ритму». Развитие тембрового слуха. «Угадай, на чем играю», «Рассказ музыкального инструмента», «Музыкальный домик».

Развитие диатонического слуха: «Громко-тихо запоем», «Звенящие колокольчики, ищи».

Развитие восприятия музыки: «На лугу», «Песня - танец - марш», «Времена года», «Наши любимые произведения».

Развитие музыкальной памяти: «Назови композитора», «Угадай песню», «Повтори мелодию», «Узнай произведение».

(танцевальный кружок, хор, изостудия и прочее).

Инсценировки и музыкальные спектакли: «Как у наших у ворот», рус. нар. мелодия, обр. В. Агафонникова; «Как на тоненький ледок», рус. нар. песня; «На зеленом лугу», рус. нар. мелодия; «Заинька, выходи», рус. нар. песня, обр. Е. Тиличевой; «Золушка», авт. Т. Коренева, «Муха-цокотуха» (опера-игра по мотивам сказки К. Чуковского), муз. М. Красева.

Развитие танцевально-игрового творчества: «Полька», муз. Ю. Чичкова; «Хожу я по улице», рус. нар. песня, обр. А. Б. Дюбюк; «Зимний праздник», муз. М. Старокадомского; «Вальс», муз. Е. Макарова; «Тачанка», муз. К. Листова; «Два петуха», муз. С. Разоренова; «Вышли куклы танцевать», муз. В. Витлина; «Полька», латв. нар. мелодия, обр. А. Жилинского; «Русский перепляс», рус. нар. песня, обр. К. Волкова.

### **Игра на детских музыкальных инструментах**

Педагог знакомит детей с музыкальными произведениями в исполнении на различных инструментах и в оркестровой обработке; учит детей играть на металлофоне, свирели, ударных и электронных музыкальных инструментах, русских народных музыкальных инструментах: трещотках, погремушках, треугольниках; исполнять музыкальные произведения в оркестре и в ансамбле. Педагог активизирует использование песен, музыкально-ритмических движений, игру на музыкальных инструментах, музыкально-театрализованную деятельность в повседневной жизни и различных видах досуговой деятельности для реализации музыкально-творческих способностей ребёнка.

### Примерный музыкальный материал

«Бубенчики», «Гармошка», муз. Е. Тиличевой, сл. М. Долинова; «Наш оркестр», муз. Е. Тиличевой, сл. Ю. Островского «На зелёном лугу», «Во саду ли, в огороде», «Сорока-сорока», рус. нар. мелодии; «Белка» (отрывок из оперы «Сказка о царе Салтане», муз. Н. Римского-Корсакова); «Я на горку шла», «Во поле берёза стояла», рус. нар. песни; «К нам гости пришли», муз. А. Александрова; «Вальс», муз. Е. Тиличевой.

### **Театрализованная деятельность**

Педагог развивает самостоятельность детей в организации театрализованных игр; поддерживает желание самостоятельно выбирать литературный и музыкальный материал для театральной постановки; развивает проявление инициативы изготовления атрибутов и декораций к спектаклю; умение распределять между собой обязанности и роли; развивает творческую самостоятельность, эстетический вкус в передаче образа; отчетливость произношения; использовать средства выразительности (поза, жесты, мимика, интонация, движения). Воспитывает любовь к театру. Педагог учит детей использовать в театрализованной деятельности детей разные виды театра (бибабо, пальчиковый, театр на ложках, картинок, перчаточный, кукольный и другое). Воспитывает навыки театральной культуры, приобщает к театральному искусству через просмотр театральных постановок, видеоматериалов; рассказывает о театре, театральных профессиях. Знакомит со



средствами погружения в художественные образы (музыка, слово, хореография, декорации, костюм, грим и другое) и возможностями распознавать их особенности.

Педагог учит детей использовать разные формы взаимодействия детей и взрослых в театрализованной игре. Развивает воображение и фантазию детей в создании и исполнении ролей. Педагог формирует у детей умение вносить изменения и придумывать новые сюжетные линии сказок, литературных произведений, передавая их образ выразительными средствами в игре драматизации, спектакле; формирует умение выразительно передавать в действии, мимике, пантомимике, интонации эмоциональное состояние персонажей; самостоятельно придумывать детали костюма; формирует у детей умение действовать и говорить от имени разных персонажей, сочетать движения театральных игрушек с речью. Педагог формирует умение проводить анализ сыгранных ролей, просмотренных спектаклей.

#### **Культурно-досуговая деятельность**

Педагог продолжает формировать у детей умение проводить свободное время с интересом и пользой (рассматривание иллюстраций, просмотр анимационных фильмов, слушание музыки, конструирование и так далее). Развивает активность детей в участие в подготовке развлечений.

Формирует навыки культуры общения со сверстниками, педагогами и гостями.

Педагог расширяет знания детей об обычаях и традициях народов России, воспитывает уважение к культуре других этносов. Формирует чувство удовлетворения от участия в совместной досуговой деятельности. Поддерживает интерес к подготовке и участию в праздничных мероприятиях, опираясь на полученные навыки и опыт. Поощряет реализацию творческих проявлений в объединениях дополнительного образования.

### **Совокупные задачи воспитания в рамках ОО Художественно-эстетическое развитие**

Решение совокупных задач воспитания в рамках образовательной области «Художественно-эстетическое развитие» направлено на приобщение детей к ценностям «Культура» и «Красота», что предполагает:

- воспитание эстетических чувств (удивления, радости, восхищения) к различным объектам и явлениям окружающего мира (природного, бытового, социального), к произведениям разных видов, жанров и стилей искусства (в соответствии с возрастными особенностями);
- приобщение к традициям и великому культурному наследию российского народа, шедеврам мировой художественной культуры;
- становление эстетического, эмоционально-ценностного отношения к окружающему миру для гармонизации внешнего и внутреннего мира ребёнка;
- создание условий для раскрытия детьми базовых ценностей и их проживания в разных видах художественно-творческой деятельности;
- формирование целостной картины мира на основе интеграции интеллектуального и эмоционально-образного способов его освоения детьми;
- создание условий для выявления, развития и реализации творческого потенциала каждого ребёнка с учётом его индивидуальности, поддержка его готовности к творческой самореализации и сотворчеству с другими людьми (детьми и взрослыми).

## ОО Физическое развитие

5-6 лет	
Основные задачи образовательной деятельности	Содержание образовательной деятельности
<p>- обогащать двигательный опыт, создавать условия для оптимальной двигательной деятельности, развивая умения осознанно, технично, точно, активно выполнять упражнения основной гимнастики, осваивать спортивные упражнения, элементы спортивных игр, элементарные туристские навыки;</p> <p>- развивать психофизические качества, координацию, мелкую моторику ориентировку в пространстве, равновесие, точность и меткость, воспитывать самоконтроль и самостоятельность, проявлять творчество при выполнении движений и в подвижных играх, соблюдать правила в подвижной игре, взаимодействовать в команде;</p> <p>- воспитывать патриотические чувства и нравственно-волевые качества в подвижных и спортивных</p>	<p>Педагог совершенствует двигательные умения и навыки, развивает психофизические качества, обогащает двигательный опыт детей разнообразными физическими упражнениями, поддерживает детскую инициативу. Закрепляет умение осуществлять самоконтроль и оценку качества выполнения упражнений другими детьми; создаёт условия для освоения элементов спортивных игр, использует игры-эстафеты; поощряет осознанное выполнение упражнений и соблюдение правил в подвижных играх; поддерживает предложенные детьми варианты их усложнения; поощряет проявление нравственно-волевых качеств, дружеских взаимоотношения со сверстниками.</p> <p>Педагог уточняет, расширяет и закрепляет представления о здоровье и здоровом образ жизни, начинает формировать элементарные представления о разных формах активного отдыха, включая туризм, способствует формированию навыков безопасного поведения в двигательной деятельности. Организует для детей и родителей (законных представителей) туристские прогулки и экскурсии, физкультурные праздники и досуги с соответствующей тематикой.</p> <p><b>Основные движения</b></p> <p>- бросание, катание, ловля, метание: прокатывание мяча по гимнастической скамейке, направляя его рукой (правой и левой); прокатывание обруча, бег за ним и ловля; прокатывание набивного мяча; передача мяча друг другу стоя и сидя, в разных построениях; перебрасывание мяча друг другу и ловля его разными способами стоя и сидя, в разных построениях; отбивание мяча об пол на месте 10 раз; ведение мяча 5-6 м; метание в цель одной и двумя руками снизу и из-за головы; метание вдаль предметов разной массы (мешочки, шишки, мячи и другие); перебрасывание мяча из одной руки в другую; подбрасывание и ловля мяча одной рукой 4-5 раз подряд; перебрасывание мяча через сетку, забрасывание его в баскетбольную корзину;</p> <p>- ползание, лазанье: ползание на четвереньках, разными способами (с опорой на ладони и колени, на ступни и ладони, предплечья и колени), ползание на четвереньках по прямой, толкая головой мяч (3-4 м), «змейкой» между кеглями; переползание через несколько предметов подряд, под дугами, в туннеле; ползание на животе; ползание по скамейке с опорой на предплечья и колени; ползание на четвереньках по скамейке назад; проползание под скамейкой; лазанье по гимнастической стенке чередуя шагами;</p> <p>- ходьба: ходьба обычным шагом, на носках, на пятках, с высоким подниманием колен, приставным шагом в сторону (направо и налево), в полуприседе, мелким и широким шагом, перекатом с пятки на</p>

играх, формах активного отдыха;

- продолжать развивать интерес к физической культуре, формировать представления о разных видах спорта и достижениях российских спортсменов;
- укреплять здоровье ребёнка, формировать правильную осанку, укреплять опорно-двигательный аппарат, повышать иммунитет средствами физического воспитания;
- расширять представления о здоровье и его ценности, факторах на него влияющих, оздоровительном воздействии физических упражнений, туризме как форме активного отдыха;
- воспитывать бережное и заботливое отношение к своему здоровью и здоровью окружающих, осознанно соблюдать правила здорового образа жизни и безопасности в двигательной деятельности и во время туристских прогулок и экскурсий.

носок, гимнастическим шагом, с закрытыми глазами 3-4 м; ходьба «змейкой» без ориентиров; в колонне по одному и по два вдоль границ зала, обозначая повороты;

- бег: бег в колонне по одному, «змейкой», с перестроением на ходу в пары, звенья, со сменой ведущих; бег с пролезанием в обруч; с ловлей и увёртыванием; высоко поднимая колени; между расставленными предметами; группами, догоняя убегающих, и убегая от ловящих; в заданном темпе, обегая предметы; мелким и широким шагом; непрерывный бег 1,5-2 мин; медленный бег 250-300 м; быстрый бег 10 м 2-3-4 раза; челночный бег 2x10 м, 3x10 м; пробегание на скорость 20 м; бег под вращающейся скакалкой;
- прыжки: подпрыгивание на месте одна нога вперёд-другая назад, ноги скрестно - ноги врозь; на одной ноге; подпрыгивание с хлопками перед собой, над головой, за спиной; подпрыгивание с ноги на ногу, продвигаясь вперёд через начерченные линии, из кружка в кружок; перепрыгивание с места предметы высотой 30 см; спрыгивание с высоты в обозначенное место; подпрыгивание на месте 30-40 раз подряд 2 раза; подпрыгивание на одной ноге 10-15 раз; прыжки на двух ногах с продвижением вперед на 3-4 м; на одной ноге (правой и левой) 2-2,5 м; перепрыгивание боком невысокие препятствия (шнур, канат, кубик); в прыгивание на возвышение 20 см двумя ногами; прыжки в длину с места; в высоту с разбега; в длину с разбега;
- прыжки со скакалкой: перешагивание и прыжки через неподвижную скакалку (высота 3-5 см); перепрыгивание через скакалку с одной ноги на другую с места, шагом и бегом; прыжки через скакалку на двух ногах, через вращающуюся скакалку;
- упражнения в равновесии: ходьба по шнуру прямо и зигзагообразно, приставляя пятку одной ноги к носку другой; стойка на гимнастической скамье на одной ноге; поднимание на носки и опускание на всю стопу, стоя на скамье; пробегание по скамье; ходьба навстречу и расхождение вдвоём на лежащей на полу доске; ходьба по узкой рейке гимнастической скамейки (с поддержкой); приседание после бега на носках, руки в стороны; кружение парами, держась за руки; «ласточка».

Педагог продолжает обучать разнообразным физическим упражнениям, которые дети самостоятельно и творчески используют в игровой и повседневной деятельности.

#### **Общеразвивающие упражнения**

- упражнения для кистей рук, развития и укрепления мышц рук и плечевого пояса: поднимание рук вперед, в стороны, вверх, через стороны вверх (одновременно, поочередно, последовательно); махи руками вперёд-назад с хлопком впереди и сзади себя; переключивание предмета из одной руки в другую впереди и сзади себя; поднимание рук со сцепленными в замок пальцами (кисти повернуть тыльной стороной внутрь); сжатие и разжатие кистей;
- упражнения для развития и укрепления мышц спины и гибкости позвоночника: поднимание рук вверх и опускание вниз, стоя у стены, касаясь её затылком, лопатками и ягодицами или лежа на спине; наклоны вперед, касаясь ладонями пола, наклоны вправо и влево; поднимание ног, сгибание и разгибание и скрещивание их из исходного положения лежа на спине;

- упражнения для развития и укрепления мышц ног и брюшного пресса: приседание, обхватывая колени руками; махи ногами; поочередное поднимание и опускание ног из положения лежа на спине, руки в упоре; захватывание предметов ступнями и пальцами ног и перекладывание их с места на место. Педагог поддерживает стремление детей выполнять упражнения с разнообразными предметами (гимнастической палкой, обручем, мячом, скакалкой и другими). Подбирает упражнения из разнообразных исходных положений: сидя, лёжа на спине, боку, животе, стоя на коленях, на четвереньках, с разным положением рук и ног (стоя ноги вместе, врозь; руки вниз, на поясе, перед грудью, за спиной). Педагог поддерживает инициативу, самостоятельность и поощряет комбинирование и придумывание детьми новых общеразвивающих упражнений. Разученные упражнения включаются в комплексы утренней гимнастики и другие формы физкультурно-оздоровительной работы.

#### **Ритмическая гимнастика**

Музыкально-ритмические упражнения и комплексы общеразвивающих упражнений (ритмической гимнастики) педагог включает в содержание физкультурных занятий, некоторые из упражнений в физкультминутки, утреннюю гимнастику, различные формы активного отдыха и подвижные игры. Рекомендуемые упражнения: ходьба и бег в соответствии с общим характером музыки, в разном темпе, на высоких полупальцах, на носках, пружинящим, топающим шагом, «с каблука», вперед и назад (спиной), с высоким подниманием колена (высокий шаг) с ускорением и замедлением темпа лёгкий ритмичный бег на носках, различные виды галопа (прямой галоп, боковой галоп, кружение); подскоки на месте и с продвижением вперед, вокруг себя, в сочетании с хлопками и бегом, кружение по одному и в парах, комбинации из двух-трех освоенных движений.

#### **Строевые упражнения**

Педагог продолжает обучение детей строевым упражнениям: построение по росту, поддерживая равнение в колонне, шеренге; построение в колонну по одному, в шеренгу, в круг; перестроение в колонну по три, в две шеренги на месте и при передвижении; размыкание в колонне на вытянутые вперед руки, в шеренге на вытянутые руки в стороны; повороты налево, направо, кругом переступанием и прыжком; ходьба «змейкой», расхождение из колонны по одному в разные стороны с последующим слиянием в пары.

#### **Подвижные игры**

Педагог продолжает закреплять и совершенствовать основные движения детей в сюжетных и несюжетных подвижных играх, в играх с элементами соревнования, играх-эстафетах, оценивает качество движений и поощряет соблюдение правил, помогает быстро ориентироваться в пространстве, наращивать и удерживать скорость, проявлять находчивость, целеустремленность.

Педагог обучает взаимодействию детей в команде, поощряет оказание помощи и взаимовыручки, инициативы при организации игр с небольшой группой сверстников, младшими детьми; воспитывает и поддерживает проявление нравственно-волевых качеств, самостоятельности и сплочённости, чувства

ответственности за успехи команды, стремление к победе, стремление к преодолению трудностей; развивает творческие способности, поддерживает инициативу детей в играх (выбор игр, придумывание новых вариантов, комбинирование движений). Способствует формированию духовно-нравственных качеств, основ патриотизма и гражданской идентичности в подвижных играх.

### **Спортивные игры**

Педагог обучает детей элементам спортивных игр, которые проводятся в спортивном зале или на спортивной площадке в зависимости от имеющихся условий и оборудования, а также региональных и климатических особенностей.

Городки: бросание биты сбоку, выбивание городка с кона (5-6 м) и полукона (2-3 м); знание 3-4 фигур.

Элементы баскетбола: перебрасывание мяча друг другу от груди; ведение мяча правой и левой рукой; забрасывание мяча в корзину двумя руками от груди; игра по упрощённым правилам.

Бадминтон: отбивание волана ракеткой в заданном направлении; игра с педагогом.

Элементы футбола: отбивание мяча правой и левой ногой в заданном направлении; ведение мяча ногой между и вокруг предметов; отбивание мяча о стенку; передача мяча ногой друг другу (3-5 м); игра по упрощённым правилам.

### **Спортивные упражнения**

Педагог обучает детей спортивным упражнениям на прогулке или во время физкультурных занятий на свежем воздухе в зависимости от условий: наличия оборудования и климатических условий региона.

Катание на санках: по прямой, со скоростью, с горки, подъём с санками в гору, с торможением при спуске с горки.

### **Формирование основ здорового образа жизни**

Педагог продолжает уточнять и расширять представления детей о факторах, положительно влияющих на здоровье (правильное питание, выбор полезных продуктов, занятия физкультурой, прогулки на свежем воздухе). Формировать представления о разных видах спорта (футбол, хоккей, баскетбол, бадминтон, плавание, фигурное катание, художественная и спортивная гимнастика, лыжный спорт и другие) и выдающихся достижениях российских спортсменов, роли физкультуры и спорта для укрепления здоровья. Уточняет и расширяет представления о правилах безопасного поведения в двигательной деятельности (при активном беге, прыжках, взаимодействии с партнером, в играх и упражнениях с мячом, гимнастической палкой, скакалкой, обручем, предметами, пользовании спортивным инвентарём и оборудованием) и учит их соблюдать в ходе туристских прогулок. Продолжает воспитывать заботливое отношение к здоровью своему и окружающих (соблюдать чистоту и правила гигиены, правильно питаться, выполнять профилактические упражнения для сохранения и укрепления здоровья).

### **Активный отдых**

	<p>Физкультурные праздники и досуги: педагоги организуют праздники (2 раза в год, продолжительностью не более 1,5 часов). Содержание праздников составляют ранее освоенные движения, в том числе, спортивные и гимнастические упражнения, подвижные и спортивные игры.</p> <p>Досуг организуется 1-2 раза в месяц во второй половине дня преимущественно на свежем воздухе, продолжительностью 30-40 минут. Содержание составляют: подвижные игры, игры-эстафеты, музыкально-ритмические упражнения, творческие задания.</p> <p>Досуги и праздники могут быть направлены на решение задач приобщения к здоровому образу жизни, иметь социально-значимую и патриотическую тематику, посвящаться государственным праздникам, олимпиаде и другим спортивным событиям, включать подвижные игры народов России.</p> <p>Дни здоровья: педагог проводит 1 раз в квартал. В этот день проводятся оздоровительные мероприятия и туристские прогулки.</p> <p>Туристские прогулки и экскурсии: педагог организует для детей непродолжительные пешие прогулки и экскурсии с постепенно удлиняющимися переходами - на стадион, в парк, на берег моря и другое. Время перехода в одну сторону составляет 30-40 минут, общая продолжительность не более 1,5-2 часов. Время непрерывного движения 20 минут, с перерывом между переходами не менее 10 минут. Педагог формирует представления о туризме как виде активного отдыха и способе ознакомления с природой и культурой родного края; оказывает помощь в подборе снаряжения (необходимых вещей и одежды) для туристской прогулки, организует наблюдение за природой, обучает ориентироваться на местности, соблюдать правила гигиены и безопасного поведения, осторожность в преодолении препятствий; организует с детьми разнообразные подвижные игры во время остановки.</p>
--	--

**6-7 лет**

<p>- обогащать двигательный опыт детей с помощью упражнений основной гимнастики, развивать умения технично, точно, осознанно, рационально и выразительно выполнять физические упражнения, осваивать туристские навыки;</p> <p>- развивать психофизические качества, точность, меткость, глазомер, мелкую моторику, ориентировку в пространстве;</p>	<p>Педагог создает условия для дальнейшего совершенствования основных движений, развития психофизических качеств и способностей, закрепления общеразвивающих, музыкально-ритмических упражнений и их комбинаций, спортивных упражнений, освоения элементов спортивных игр, игр-эстафет. Поощряет стремление выполнять упражнения технично, рационально, экономно, выразительно, в соответствии с разнообразным характером музыки, ритмом, темпом, амплитудой.</p> <p>В процессе организации разных форм физкультурно-оздоровительной работы педагог обучает детей следовать инструкции, слышать и выполнять указания, соблюдать дисциплину, осуществлять самоконтроль и давать оценку качества выполнения упражнений.</p> <p>Поддерживает стремление творчески использовать двигательный опыт в самостоятельной деятельности и на занятиях гимнастикой, самостоятельно организовывать и придумывать подвижные игры, общеразвивающие упражнения, комбинировать их элементы, импровизировать.</p> <p>Педагог продолжает приобщать детей к здоровому образу жизни: расширяет и уточняет представления о факторах, влияющих на здоровье, способах его сохранения и укрепления, оздоровительных</p>
---	--

самоконтроль, самостоятельность, творчество;

- поощрять соблюдение правил в подвижной игре, проявление инициативы и самостоятельности при её организации, партнерское взаимодействие в команде;
- воспитывать патриотизм, нравственно-волевые качества и гражданскую идентичность в двигательной деятельности и различных формах активного отдыха;
- формировать осознанную потребность в двигательной деятельности, поддерживать интерес к физической культуре и спортивным достижениям России, расширять представления о разных видах спорта;
- сохранять и укреплять здоровье детей средствами физического воспитания, расширять и уточнять представления о здоровье, факторах на него влияющих, средствах его укрепления, туризме, как форме активного отдыха, физической культуре и спорте, спортивных событиях и достижениях, правилах безопасного

мероприятиях, поддерживает интерес к физической культуре, спорту и туризму, активному отдыху, воспитывает полезные привычки, осознанное, заботливое, бережное отношение к своему здоровью и здоровью окружающих.

### **Основные движения**

- бросание, катание, ловля, метание: бросание мяча вверх, о землю и ловля его двумя руками не менее 20 раз подряд, одной рукой не менее 10 раз; передача и перебрасывание мяча друг другу сидя по-турецки, лежа на животе и на спине, в ходьбе; прокатывание и перебрасывание друг другу набивных мячей; перебрасывание мяча друг другу снизу, от груди, сверху двумя руками; одной рукой от плеча; передача мяча с отскоком от пола из одной руки в другую; метание в цель из положения стоя на коленях и сидя; метание вдаль, метание в движущуюся цель; забрасывание мяча в баскетбольную корзину; катание мяча правой и левой ногой по прямой, в цель, между предметами, друг другу; ведение мяча, продвигаясь между предметами, по кругу; ведение мяча с выполнением заданий (поворотом, передачей другому).
- ползание, лазанье: ползание на четвереньках по гимнастической скамейке вперед и назад; на животе и на спине, отталкиваясь руками и ногами; влезание на гимнастическую стенку до верха и спуск с неё чередующимся шагом одноименным и разноименным способом; перелезание с пролета на пролет по диагонали; пролезание в обруч разными способами; лазанье по веревочной лестнице; выполнение упражнений на канате (захват каната ступнями ног, выпрямление ног с одновременным сгибанием рук, перехватывание каната руками); влезание по канату на доступную высоту;
- ходьба: ходьба обычная, гимнастическим шагом, скрестным шагом, спиной вперед; выпадами, с закрытыми глазами, приставными шагами назад; в приседе, с различными движениями рук, в различных построениях;
- бег: бег в колонне по одному, враспынную, парами, тройками, четверками; с остановкой по сигналу, в сочетании с прыжками (с линии на линию, из кружка в кружок); высоко поднимая колени, стараясь коснуться коленями ладоней согнутых в локтях рук; с захлестыванием голени назад; выбрасывая прямые ноги вперед; бег 10 м с наименьшим числом шагов; медленный бег до 2-3 минут; быстрый бег 20 м 2-3 раза с перерывами; челночный бег 3x10 м; бег наперегонки; бег из разных исходных положений (лежа на животе, ногами по направлению к движению, сидя по-турецки, лежа на спине, головой к направлению бега); бег со скакалкой, бег по пересеченной местности;
- прыжки: подпрыгивания на двух ногах 30 раз в чередовании с ходьбой, на месте и с поворотом кругом; смещая ноги вправо-влево-вперед-назад, с движениями рук; впрыгивание на предметы высотой 30 см с разбега 3 шага; подпрыгивания вверх из глубокого приседа; прыжки на одной ноге, другой толкая перед собой камешек; прыжки в длину и в высоту с места и с разбега на соревнование;
- прыжки с короткой скакалкой: прыжки на двух ногах с промежуточными прыжками и без них; прыжки с ноги на ногу; бег со скакалкой; прыжки через обруч, вращая его как скакалку; прыжки через длинную скакалку: пробегание под вращающейся скакалкой, прыжки через вращающуюся скакалку с места;

поведения в двигательной деятельности и при проведении туристских прогулок и экскурсий;

- воспитывать бережное, заботливое отношение к здоровью и человеческой жизни, развивать стремление к сохранению своего здоровья и здоровья окружающих людей, оказывать помощь и поддержку другим людям.

вбегание под вращающуюся скакалку - прыжок - выбегание; пробегание под вращающейся скакалкой парами.

- упражнения в равновесии: подпрыгивание на одной ноге, продвигаясь вперед, другой ногой катя перед собой набивной мяч; стойка на носках; стойка на одной ноге, закрыв по сигналу глаза; ходьба по гимнастической скамейке, с перешагиванием посередине палки, пролезанием в обруч, приседанием и поворотом кругом; ходьба по гимнастической скамейке, приседая на одной ноге, другую пронося прямой вперед сбоку скамейки; ходьба по узкой рейке гимнастической скамейки прямо и боком; ходьба по гимнастической скамейке, на каждый шаг высоко поднимая прямую ногу и делая под ней хлопок; прыжки на одной ноге вперед, удерживая на колени другой ноги мешочек с песком; ходьба по шнуру, опираясь на стопы и ладони; кружение с закрытыми глазами, остановкой и сохранением заданной позы; после бега, прыжков, кружения остановка и выполнение «ласточки».

Педагог способствует совершенствованию двигательных навыков детей, создает условия для поддержания инициативы и развития творчества, выполнения упражнений в различных условиях и комбинациях, использования двигательного опыта в игровой деятельности и повседневной жизни.

#### **Общеразвивающие упражнения**

- упражнения для кистей рук, развития и укрепления мышц рук и плечевого пояса: поднимание и опускание рук (одновременное, поочередное и последовательное) вперед, в сторону, вверх, сгибание и разгибание рук; сжатие пальцев в кулак и разжимание; махи и рывки руками; круговые движения вперед и назад; упражнения пальчиковой гимнастики;

- упражнения для развития и укрепления мышц спины и гибкости позвоночника: повороты корпуса вправо и влево из разных исходных положений, наклоны вперед, вправо, влево из положения стоя и сидя; поочередное поднимание и опускание ног лежа на спине;

- упражнения для развития и укрепления мышц ног и брюшного пресса: сгибание и разгибание ног, махи ногами из положения стоя, держась за опору, лежа на боку, сидя, стоя на четвереньках; выпады вперед и в сторону; приседания у стены (затылок, лопатки, ягодицы и пятки касаются стены); подошвенное и тыльное сгибание и разгибание стоп; захватывание предметов ступнями и пальцами ног, перекладывание их с места на место.

Педагог проводит с детьми разнообразные упражнения с акцентом на качестве выполнения движений, в том числе, в парах, с предметами и без них, из разных исходных положений, в разном темпе, с разным мышечным напряжением и амплитудой, с музыкальным сопровождением. Предлагает упражнения с разноименными движениями рук и ног, на ориентировку в пространстве, с усложнением исходных положений и техники выполнения (вращать обруч одной рукой вокруг вертикальной оси, на предплечье и кистях рук, перед собой и сбоку и другое). Педагог поддерживает и поощряет инициативу, самостоятельность и творчество детей (придумать новое упражнение или комбинацию из знакомых



движений). Разученные упражнения включаются в комплексы утренней гимнастики, физкультминутки и другие формы физкультурно-оздоровительной работы.

#### **Ритмическая гимнастика**

Музыкально-ритмические упражнения и комплексы общеразвивающих упражнений (ритмической гимнастики) педагог включает в содержание физкультурных занятий, в физкультминутки, утреннюю гимнастику, различные формы активного отдыха и подвижные игры. Могут быть использованы следующие упражнения, разученные на музыкальных занятиях: танцевальный шаг польки, переменный шаг, шаг с притопом, с хлопками, поочерёдное выбрасывание ног вперед в прыжке, на носок, приставной шаг с приседанием и без, с продвижением вперед, назад а сторону, кружение, подскоки, приседание с выставлением ноги вперед, в сторону на носок и на пятку, комбинации из двух-трех движений в сочетании с хлопками, с притопом, движениями рук, в сторону в такт и ритм музыки.

#### **Строевые упражнения**

Педагог совершенствует навыки детей в построении, перестроении, передвижении строем: быстрое и самостоятельное построение в колонну по одному и по два, в круг, в шеренгу; равнение в колонне, шеренге; перестроение из одной колонны в колонну по двое, по трое, по четыре на ходу, из одного круга в несколько (2-3); расчёт на первый - второй и перестроение из одной шеренги в две; размыкание и смыкание приставным шагом; повороты направо, налево, кругом; повороты во время ходьбы на углах площадки.

#### **Подвижные игры**

Педагог продолжает знакомить детей подвижным играм, поощряет использование детьми в самостоятельной деятельности разнообразных по содержанию подвижных игр (в том числе, игр с элементами соревнования, игр-эстафет), способствующих развитию психофизических и личностных качеств, координации движений, умению ориентироваться в пространстве.

Педагог поддерживает стремление детей самостоятельно организовывать знакомые подвижные игры со сверстниками, справедливо оценивать свои результаты и результаты товарищей; побуждает проявлять смелость, находчивость, волевые качества, честность, целеустремленность. Поощряет творчество детей, желание детей придумывать варианты игр, комбинировать движения, импровизировать. Продолжает воспитывать сплоченность, взаимопомощь, чувство ответственности за успехи и достижения команды, стремление вносить свой вклад в победу команды, преодолевать трудности. Способствует формированию духовно- нравственных качеств, основ патриотизма и гражданской идентичности.

#### **Спортивные игры**

Педагог обучает детей элементам спортивных игр, которые проводятся в спортивном зале или на площадке в зависимости от имеющихся условий и оборудования, а также региональных и климатических особенностей.

Городки: бросание биты сбоку, от плеча, занимая правильное исходное положение; знание 4-5 фигур, выбивание городков с полукона и кона при наименьшем количестве бросков бит.

Элементы баскетбола: передача мяча друг другу (двумя руками от груди, одной рукой от плеча); перебрасывание мяча друг другу двумя руками от груди, стоя напротив друг друга и в движении; ловля летящего мяча на разной высоте (на уровне груди, над головой, сбоку, снизу, у пола и тому подобное) и с разных сторон; забрасывание мяча в корзину двумя руками из-за головы, от плеча; ведение мяча одной рукой, передавая его из одной руки в другую, передвигаясь в разных направлениях, останавливаясь и снова передвигаясь по сигналу.

Элементы футбола: передача мяча друг другу, отбивая его правой и левой ногой, стоя на месте; ведение мяча «змейкой» между расставленными предметами, попадание в предметы, забивание мяча в ворота, игра по упрощенным правилам.

Элементы хоккея: (без коньков - на снегу, на траве): ведение шайбы клюшкой, не отрывая её от шайбы; прокатывание шайбы клюшкой друг другу, задерживание шайбы клюшкой; ведение шайбы клюшкой вокруг предметов и между ними; забрасывание шайбы в ворота, держа клюшку двумя руками (справа и слева); попадание шайбой в ворота, ударяя по ней с места и после ведения.

Бадминтон: перебрасывание волана ракеткой на сторону партнера без сетки, через сетку, правильно удерживая ракетку.

Элементы настольного тенниса: подготовительные упражнения с ракеткой и мячом (подбрасывать и ловить мяч одной рукой, ракеткой с ударом о пол, о стену); подача мяча через сетку после его отскока от стола.

### **Спортивные упражнения**

Педагог продолжает обучать детей спортивным упражнениям на прогулке или во время физкультурных занятий на свежем воздухе в зависимости от имеющихся условий, а также региональных и климатических особенностей.

Катание на санках: игровые задания и соревнования в катании на санях на скорость.

### **Формирование основ здорового образа жизни**

Педагог расширяет, уточняет и закрепляет представления о факторах, положительно влияющих на здоровье, роли физической культуры и спорта в укреплении здоровья; разных видах спорта (санный спорт, борьба, теннис, синхронное плавание и другие), спортивных событиях и достижениях отечественных спортсменов. Даёт доступные по возрасту представления о профилактике и охране здоровья, правилах безопасного поведения в двигательной деятельности (при активном беге, прыжках, играх-эстафетах, взаимодействии с партнером, в играх и упражнениях с мячом, гимнастической палкой, скакалкой, обручем, предметами, пользовании спортивным инвентарем, оборудованием), во время туристских прогулок и экскурсий. Приучает детей следить за своей осанкой, формирует представление о том, как оказывать элементарную первую помощь, оценивать свое самочувствие; воспитывает чувство

сострадания к людям с особенностями здоровья, поддерживает стремление детей заботиться о своём здоровье и самочувствии других людей.

#### **Активный отдых**

Физкультурные праздники и досуги: педагоги организуют праздники (2 раза в год, продолжительностью не более 1,5 часов). Содержание праздников предусматривают сезонные спортивные упражнения, элементы соревнования, с включением игр-эстафет, спортивных игр, на базе ранее освоенных физических упражнений.

Досуг организуется 1-2 раза в месяц во второй половине дня преимущественно на свежем воздухе, продолжительностью 40-45 минут. Содержание досуга включает: подвижные игры, в том числе, игры народов России, игры-эстафеты, музыкально-ритмические упражнения, импровизацию, танцевальные упражнения, творческие задания.

Досуги и праздники направлены на решение задач приобщения к здоровому образу жизни, должны иметь социально-значимую и патриотическую тематику, посвящаться государственным праздникам, ярким спортивным событиям и достижениям выдающихся спортсменов.

Дни здоровья: проводятся 1 раз в квартал. В этот день педагог организует оздоровительные мероприятия, в том числе физкультурные досуги, и туристские прогулки.

Туристские прогулки и экскурсии организуются при наличии возможностей дополнительного сопровождения и организации санитарных стоянок.

Педагог организует пешеходные прогулки. Время перехода в одну сторону составляет 35-40 минут, общая продолжительность не более 2-2,5 часов. Время непрерывного движения 20-30 минут, с перерывом между переходами не менее 10 минут. В ходе туристской прогулки с детьми проводятся подвижные игры и соревнования, наблюдения за природой родного края, ознакомление с памятниками истории, боевой и трудовой славы, трудом людей разных профессий.

Для организации детского туризма педагог формирует представления о туризме, как форме активного отдыха, туристских маршрутах, видах туризма, правилах безопасности и ориентировки на местности: правильно по погоде одеваться для прогулки, знать содержимое походной аптечки, укладывать рюкзак весом от 500 гр. до 1 кг (более тяжёлые вещи класть на дно, скручивать валиком и аккуратно укладывать запасные вещи и коврик, продукты, мелкие вещи, игрушки, регулировать ляжки); преодолевать несложные препятствия на пути, наблюдать за природой и фиксировать результаты наблюдений, ориентироваться на местности, оказывать помощь товарищу, осуществлять страховку при преодолении препятствий, соблюдать правила гигиены и безопасного поведения во время туристской прогулки.

#### **Совокупные задачи воспитания в рамках ОО Физическое развитие**

Решение совокупных задач воспитания в рамках образовательной области «Физическое развитие» направлено на приобщение детей к ценностям «Жизнь», «Здоровье», что предполагает:

- воспитание осознанного отношения к жизни как основоположной ценности и здоровью как совокупности физического, духовного и социального благополучия человека;
- формирование у ребёнка возрастосообразных представлений и знаний в области физической культуры, здоровья и безопасного образа жизни;
- становление эмоционально-ценностного отношения к здоровому образу жизни, физическим упражнениям, подвижным играм, закаливанию организма, гигиеническим нормам и правилам;
- воспитание активности, самостоятельности, самоуважения, коммуникабельности, уверенности и других личностных качеств;
- приобщение детей к ценностям, нормам и знаниям физической культуры в целях их физического развития и саморазвития;
- формирование у ребёнка основных гигиенических навыков, представлений о здоровом образе жизни.

**2.2. Содержание образовательной деятельности в части, формируемой участниками образовательных отношений**

**2.3. Вариативные формы, способы, методы и средства реализации рабочей программы обучения детей 5-7 лет**

### **2.3.1. Формы работы с детьми старшего дошкольного возраста**

Согласно ФГОС ДО педагог может использовать различные формы реализации рабочей программы в соответствии с видом детской деятельности и возрастными особенностями детей. В старшем дошкольном возрасте это:

- игровая деятельность (сюжетно-ролевая, театрализованная, режиссёрская, конструктивно-конструктивная, дидактическая, подвижная и другие);
- общение со взрослым (ситуативно-деловое, внеситуативно-познавательное, внеситуативно-личностное) и сверстниками (ситуативно-деловое, внеситуативно-деловое);
- речевая деятельность (слушание речи взрослого и сверстников, активная диалогическая и монологическая речь);
- познавательно-исследовательская деятельность и экспериментирование;
- изобразительная деятельность (рисование, лепка, аппликация) и конструирование из разных материалов по образцу, условию и замыслу ребёнка;
- двигательная деятельность (основные виды движений, общеразвивающие и спортивные упражнения, подвижные и элементы спортивных игр и другие);
- элементарная трудовая деятельность (самообслуживание, хозяйственно-бытовой труд, труд в природе, ручной труд);
- музыкальная деятельность (слушание и понимание музыкальных произведений, пение, музыкально-ритмические движения, игра на детских музыкальных инструментах).

### **2.3.2. Средства реализации рабочей программы**

Средства, используемые для развития разных видов деятельности детей:

- двигательной: оборудование для ходьбы, бега, ползания, лазанья, прыгания, занятий с мячом и другое;
- предметной: образные и дидактические игрушки, реальные предметы и другое;
- игровой: игры, игрушки, игровое оборудование и другое;
- коммуникативной: дидактический материал, предметы, игрушки, видеофильмы и другое;
- познавательно-исследовательской и экспериментирования: натуральные предметы и оборудование для исследования и образно-символический материал, в том числе макеты, плакаты, модели, схемы и другое;
- чтения художественной литературы: книги для детского чтения, в том числе аудиокниги, иллюстративный материал;
- трудовой: оборудование и инвентарь для всех видов труда;
- продуктивной: оборудование и материалы для лепки, аппликации, рисования и конструирования;
- музыкальной: детские музыкальные инструменты, дидактический материал и другое.

### **2.4. Особенности образовательной деятельности разных видов и культурных практик**

Образовательная деятельность в группе включает:

- образовательную деятельность, осуществляемую в процессе организации различных видов детской деятельности;
- образовательную деятельность, осуществляемую в ходе режимных процессов;
- самостоятельную деятельность детей;
- взаимодействие с семьями детей по реализации рабочей программы образования.

Образовательная деятельность организуется как совместная деятельность педагога и детей, самостоятельная деятельность детей. В зависимости от решаемых образовательных задач, желаний детей, их образовательных потребностей, педагог может выбрать один или несколько вариантов совместной деятельности:

- 1) совместная деятельность педагога с ребёнком, где, взаимодействуя с ребёнком, он выполняет функции педагога: обучает ребёнка чему-то новому;
- 2) совместная деятельность ребёнка с педагогом, при которой ребёнок и педагог - равноправные партнёры;
- 3) совместная деятельность группы детей под руководством педагога, который на правах участника деятельности на всех этапах её выполнения (от планирования до завершения) направляет совместную деятельность группы детей;
- 4) совместная деятельность детей со сверстниками без участия педагога, но по его заданию. Педагог в этой ситуации не является участником деятельности, но выступает в роли её организатора, ставящего задачу группе детей, тем самым, актуализируя лидерские ресурсы самих детей;
- 5) самостоятельная, спонтанно возникающая, совместная деятельность детей без всякого участия педагога. Это могут быть самостоятельные игры детей (сюжетно-ролевые, режиссерские, театрализованные, игры с правилами, музыкальные и другое), самостоятельная изобразительная деятельность по выбору детей, самостоятельная познавательно-исследовательская деятельность (опыты, эксперименты и другое).

### **2.5. Особенности взаимодействия педагогического коллектива с семьями обучающихся**

Главными целями взаимодействия педагогического коллектива ДОО с семьями обучающихся дошкольного возраста являются:

- обеспечение психолого-педагогической поддержки семьи и повышение компетентности родителей (законных представителей) в вопросах образования, охраны и укрепления здоровья детей младенческого, раннего и дошкольного возрастов;
- обеспечение единства подходов к воспитанию и обучению детей в условиях ДОО и семьи; повышение воспитательного потенциала семьи.

Достижение этих целей должно осуществляться через решение основных задач:

- 1) информирование родителей (законных представителей) и общественности относительно целей ДО, общих для всего образовательного пространства Российской Федерации, о мерах господдержки семьям, имеющим детей дошкольного возраста, а также об образовательной программе, реализуемой в ДОО;
- 2) просвещение родителей (законных представителей), повышение их правовой, психолого-педагогической компетентности в вопросах охраны и укрепления здоровья, развития и образования детей;
- 3) способствование развитию ответственного и осознанного родительства как базовой основы благополучия семьи;
- 4) построение взаимодействия в форме сотрудничества и установления партнёрских отношений с родителями (законными представителями) детей младенческого, раннего и дошкольного возраста для решения образовательных задач;
- 5) вовлечение родителей (законных представителей) в образовательный процесс.

### **3. Организационный раздел**

#### **3.1. Психолого-педагогические условия реализации рабочей программы**

Для успешной реализации рабочей программы в группе обеспечены следующие психолого-педагогические условия:

- 1) уважение взрослых к человеческому достоинству детей, формирование и поддержка их положительной самооценки, уверенности в собственных возможностях и способностях;
- 2) использование в образовательной деятельности форм и методов работы с детьми, соответствующих их возрастным и индивидуальным особенностям (недопустимость как искусственного ускорения, так и искусственного замедления развития детей);
- 3) построение образовательной деятельности на основе взаимодействия взрослых с детьми, ориентированного на интересы и возможности каждого ребенка и учитывающего социальную ситуацию его развития;
- 4) поддержка взрослыми положительного, доброжелательного отношения детей друг к другу и взаимодействия детей друг с другом в разных видах деятельности;
- 5) поддержка инициативы и самостоятельности детей в специфических для них видах деятельности;
- 6) возможность выбора детьми материалов, видов активности, участников совместной деятельности и общения;
- 7) защита детей от всех форм физического и психического насилия;
- 8) поддержка родителей (законных представителей) в воспитании детей, охране и укреплении их здоровья, вовлечение семей непосредственно в образовательную деятельность.

Условия, необходимые для создания социальной ситуации развития детей, соответствующей специфике дошкольного возраста, предполагают:

- 1) обеспечение эмоционального благополучия через:
  - непосредственное общение с каждым ребенком;
  - уважительное отношение к каждому ребенку, к его чувствам и потребностям;
- 2) поддержку индивидуальности и инициативы детей через:
  - создание условий для свободного выбора детьми деятельности, участников совместной деятельности;
  - создание условий для принятия детьми решений, выражения своих чувств и мыслей;
  - недирективную помощь детям, поддержку детской инициативы и самостоятельности в разных видах деятельности (игровой, исследовательской, проектной, познавательной и т.д.);



3) установление правил взаимодействия в разных ситуациях:

- создание условий для позитивных, доброжелательных отношений между детьми, в том числе принадлежащими к разным национально-культурным, религиозным общностям и социальным слоям, а также имеющими различные (в том числе ограниченные) возможности здоровья;
- развитие коммуникативных способностей детей, позволяющих разрешать конфликтные ситуации со сверстниками;
- развитие умения детей работать в группе сверстников;

4) построение вариативного развивающего образования, ориентированного на уровень развития, проявляющийся у ребенка в совместной деятельности со взрослым и более опытными сверстниками, но не актуализирующийся в его индивидуальной деятельности (далее - зона ближайшего развития каждого ребёнка), через:

- создание условий для овладения культурными средствами деятельности;
- организацию видов деятельности, способствующих развитию мышления, речи, общения, воображения и детского творчества, личностного, физического и художественно-эстетического развития детей;
- поддержку спонтанной игры детей, её обогащение, обеспечение игрового времени и пространства;
- оценку индивидуального развития детей;

5) взаимодействие с родителями (законными представителями) по вопросам образования ребенка, непосредственного вовлечения их в образовательную деятельность, в том числе посредством создания образовательных проектов совместно с семьей на основе выявления потребностей и поддержки образовательных инициатив семьи.

Детская инициатива проявляется в свободной самостоятельной деятельности детей по выбору и интересам. Возможность играть, конструировать и пр. в соответствии с собственными интересами является важнейшим источником эмоционального благополучия ребенка в детском саду, протекает в утренний отрезок времени и во второй половине дня.

В развитии детской инициативы и самостоятельности соблюдаются следующие требования:

- развитие активного интереса детей к окружающему миру, стремление к получению новых знаний и умений;
  - создание разнообразных условий и ситуаций, побуждающих детей к активному применению знаний, умений, способов деятельности в личном опыте;
- постоянное расширение области задач, которые дети решают самостоятельно, поощрение детской инициативы;
- тренировка воли детей, поддерживание желания преодолевать трудности, доводить начатое дело до конца;
  - ориентирование воспитанников на получение хорошего результата, необходимость своевременного особого внимания на детей, постоянно проявляющих небрежность, торопливость, равнодушие к результату, склонных не завершать работу;
  - «дозирование» помощи детям;
  - поддерживание у детей чувства гордости и радости от успешных самостоятельных действий, подчеркивание роста возможностей и достижений каждого ребёнка, побуждение к проявлению инициативы и творчества.

Развитие самостоятельности включает две стороны: адаптивную (умение понимать существующие социальные нормы и действовать в соответствии с ними) и активную (готовность принимать самостоятельные решения).

### 3.2. Режим дня и сетка занятий

#### Режим дня старшая разновозрастная группа 5-7 лет (холодный период)

Наименование	Содержание	
Утренний прием	Осмотр детей, термометрия; Игры детей, совместная деятельность Утренний круг	07.30-08.30
Утренняя зарядка <b>Таблица 6.7. СанПин 1.2.3685-21</b>	Упражнения со спортивным инвентарем и без него	08.30-08.40
Завтрак <b>Подпункт 8.1.2.1 п.8.1 Приложение 10 (таблица 4) и 12 СанПин 2.3/2.4.3590-20</b>	Подготовка к приему пищи: Прием пищи; Гигиенические процедуры после приема пищи	08.40-09.00
Образовательная нагрузка <b>Таблица 6.6. СанПин 1.2.3685-21</b>	НОД	09.00-09.30
Перерыв <b>Таблица 6.6. СанПин 1.2.3685-21</b>	Физкультурные минутки	09.30-09.40
Образовательная нагрузка <b>Таблица 6.6. СанПин 1.2.3685-21</b>	НОД	09.40-10.10
Второй завтрак <b>Подпункт 8.1.2.1 п.8.1 Приложение 10 (таблица 4) и 12 СанПин 2.3/2.4.3590-20</b>	Подготовка к приему пищи: Прием пищи; Гигиенические процедуры после приема пищи	10.10-10.20
Прогулка, двигательная активность <b>Таблица 6.7. СанПин 1.2.3685-21</b>	Подготовка к прогулке: Прогулка: подвижные игры Возвращение с прогулки	10.20-12.00
Обед <b>Подпункт 8.1.2.1 п.8.1 Приложение 10 (таблица 4) и 12 СанПин 2.3/2.4.3590-20</b>	Подготовка к приему пищи: Прием пищи; Гигиенические процедуры после приема пищи	12.00-12.40

<p>Дневной сон  <b>Таблица 6.7. СанПин 1.2.3685-21</b></p>	<p>Подготовка ко сну Дневной сон;  Пробуждение: постепенный подъем, передевание</p>	<p>12.40-15.30</p>
<p>Полдник  <b>Подпункт 8.1.2.1 п.8.1 Приложение 10 (таблица 4) и 12 СанПин 2.3/2.4.3590-20</b></p>	<p>Подготовка к приему пищи: Прием пищи; Гигиенические процедуры после приема пищи</p>	<p>15.30-16.00</p>
<p>Образовательная нагрузка  <b>Таблица 6.6. СанПин 1.2.3685-21/самостоятельная детская деятельность</b></p>	<p>НОД. ДОП. режимные моменты, самостоятельная деятельность детей</p>	<p>16.00-16.30</p>
<p>Совместная деятельность взрослых и детей, самостоятельная детская деятельность</p>	<p>Режимные моменты  Вечерний круг</p>	<p>16.30-17.00</p>
<p>Прогулка, уход домой  <b>Таблица 6.7. СанПин 1.2.3685-21</b></p>	<p>Подготовка к прогулке: передевание; Прогулка</p>	<p>17.00-18.00</p>

### 3.3. Примерное распределение тем в течение года в старшей группе

\* Темы для обсуждения с детьми, рекомендованные Федеральной программой воспитания и рабочей программой воспитания детей 5-7 лет в форме тематических дней и недель.

\*\* Темы для обсуждения с детьми, рекомендованные Федеральной программой воспитания и рабочей программой воспитания детей 5-7 лет в форме воспитывающих игровых ситуаций, развивающего общения, проблемных ситуаций.

#### Сентябрь

Даты сентября: 1 сентября - День знаний \*, 3 сентября - День окончания Второй мировой войны \*\*, 8 сентября - Международный день распространения грамотности \*, 27 сентября - День воспитателя и всех дошкольных работников \*.

1. Тематическая неделя «До свидания, лето! День знаний» \* (ко Дню знаний)
2. Тематическая неделя «Осень. Деревья осенью», Тематический день «По речам узнают человека» (к Международному дню распространения грамотности) \*
3. Тематическая неделя «Труд людей на полях, огородах и садах» \*
4. Тематическая неделя «День дошкольного работника» \* (ко Дню воспитателя и всех дошкольных работников)

#### Октябрь

Даты октября: 1 октября - Международный день пожилых людей \*, Международный день музыки \*\*, 4 октября - День защиты животных \*, третье воскресенье октября - День отца в России \*.

1. Тематическая неделя «Столица России» \*, Тематический день «Хорошие дети - добрая старость» (к Международному дню пожилых людей) \*
2. Тематическая неделя «Наша Родина - Россия» \*
3. Тематическая неделя «Моя планета - Земля» \*, Тематический день «Самый лучший папа» (ко Дню отца в России) \*
4. Тематическая неделя «Я и моё тело» \*

#### Ноябрь

Даты ноября: 4 ноября - День народного единства \*, последнее воскресенье ноября - День матери в России \*, 30 ноября - День Государственного герба Российской Федерации \*\*.

1. Тематическая неделя «Дружба. День народного единства» \* (ко Дню народного единства)
2. Тематическая неделя «Я и моя семья»
3. Тематическая неделя «Мы с мамой лучшие друзья!» \* (к Международному женскому дню)
4. Тематическая неделя «Кто как готовится к зиме»

#### Декабрь

Даты декабря: 3 декабря - День неизвестного солдата \*\*, 5 декабря - День добровольца (волонтера) в России \*\*, 8 декабря - Международный день художника \*, 9 декабря - День Героев Отечества \*\*, 12 декабря - День Конституции Российской Федерации \*\*, 31 декабря - Новый год.

1. Тематическая неделя «Зимние изменения в природе» \*

2. Тематическая неделя «Город мастеров» \*, Тематический день «Волшебная страна рисования» (к Международному дню художника) \*
3. Тематическая неделя «Новый год у ворот!» \*
4. Тематическая неделя «Новогодний калейдоскоп» \*

## Январь

Даты января: 11 января - День заповедников и национальных парков России \*\*, 14 января - Старый новый год \*\*, 27 января - День снятия блокады Ленинграда\*\*.

1. Тематическая неделя «Зимняя спартакиада» \*
2. Тематическая неделя «Азбука безопасности»
3. Тематическая неделя «Транспорт вокруг нас»
4. Тематическая неделя «Жизнь птиц зимой»

## Февраль

Даты февраля: 8 февраля - День российской науки \*, 21 февраля - Международный день родного языка \*\*, 23 февраля - День защитника Отечества\*.

1. Тематическая неделя «Воздух, вода и свет» \* (ко Дню российской науки)
2. Тематическая неделя «Все профессии нужны» \*
3. Тематическая неделя «На страже Родины» \* (ко Дню защитника Отечества)
4. Тематическая неделя «Народная культура и традиции» \*

## Март

Даты марта: 1 марта - День Авдотьи Весновки \*\*, 8 марта - Международный женский день \*, 18 марта - День воссоединения Крыма с Россией \*\*, 27 марта - Всемирный день театра \*.

1. Тематическая неделя «8 марта - женский день» \* (к Международному женскому дню), Тематический день «Приди весна с милостью» (ко Дню Авдотьи Весновки) \*
2. Тематическая неделя «Весна шагает по планете»
3. Тематическая неделя «Комнатные растения»
4. Тематическая неделя «Театр и цирк. День смеха» \* (к Международному дню театра)

## Апрель

Даты апреля: 2 апреля - Международный день детской книги \*, 12 апреля - День космонавтики \*, 22 апреля - Международный день Земли \*.

1. Тематическая неделя «В мире сказок» \* (к Международному дню детской книги)
2. Тематическая неделя «Загадочный космос» \* (ко Дню космонавтики)
3. Тематическая неделя «Экология. День Земли» \* (к Международному дню Земли)
4. Тематическая неделя «Животные Африки»

## Май

Даты мая: 1 мая - Праздник Весны и Труда \*\*, 9 мая - День Победы \*, 19 мая - День детских общественных организаций России \*\*, 24 мая - День славянской письменности и культуры \*.

1. Тематическая неделя «День Великой Победы» \* (ко Дню Победы)
2. Тематическая неделя «Миром правит доброта» \*
3. Тематическая неделя «Быть здоровыми хотим» \*
4. Тематическая неделя «До свидания, детский сад! Здравствуй, школа!», Тематический день «Славянская культура и письменность» (ко Дню славянской письменности и культуры)

## Июнь

Даты июня: 1 июня - День защиты детей \*, 5 июня - Всемирный день окружающей среды \*, 6 июня - День русского языка\*, 12 июня - День России \*, 22 июня - День памяти и скорби \*\*.

1. Тематическая неделя «Дети – это мир вокруг!» \* (ко Дню защиты детей), Тематический день «Наш Пушкин» (ко Дню русского языка) \*
2. Тематическая неделя «Россия» \* (ко Дню России)

3. Тематическая неделя «Растения - лёгкие планеты!»
4. Тематическая неделя «Путешествие в мир насекомых»

#### Июль

Даты июля: 8 июля - День семьи, любви и верности \*, 15 июля - Берегиня \*\*, 23 июля - Всемирный день китов и дельфинов \*.

1. Тематическая неделя «Мама, папа, я - дружная семья!» \* (ко Дню семьи, любви и верности)
2. Тематическая неделя «На зелёном лугу»
3. Тематическая неделя «Животный мир»
4. Тематическая неделя «Мир морей и океанов» \* (ко Всемирному дню китов и дельфинов)

#### Август

Даты августа: 5 августа - Международный день светофора \*\*, 12 августа - День физкультурника \*, 19 августа - яблочный спас \* 22 августа - День Государственного флага Российской Федерации \*.

1. Тематическая неделя «Будь осторожен!»
2. Тематическая неделя «Открытия и изобретения» \*
3. Тематическая неделя «Мы со спортом дружим» \*, Тематический день «Месяц август яблоками пахнет» (к Яблочному спасу) \*, Тематический день «Символика России» (ко Дню Государственного флага Российской Федерации) \*
4. Тематическая неделя «Праздник дружбы» \*

### **3.5. Особенности организации развивающей предметно-пространственной среды группы**

Пространственная среда развивает и воспитывает ребенка, служит фоном и посредником в личностно – развивающем взаимодействии. Работая над созданием пространственной среды, наш коллектив учитывает требования ФГОС ДО, а также требования, определенные ФООП ДО, как возможность наиболее эффективного развития индивидуальности ребенка с учетом его склонностей, интересов.

Развивающая предметно-пространственная среда содержательно-насыщенная, трансформируемая, полифункциональная, вариативная, доступная и безопасная.

В групповой созданы условия для самостоятельной двигательной активности детей: предусмотрена площадь, свободная от мебели и игрушек.

Развивающая предметно-пространственная среда в группе обеспечивает доступ к объектам природного характера; побуждает детей к наблюдениям на участке детского сада за ростом растений, к участию в элементарном труде, проведению опытов и экспериментов с природным материалом

Развивающая предметно-пространственная среда группы организовывается как культурное пространство, которое оказывает воспитывающее влияние на детей (изделия народного искусства, репродукции, портреты великих людей и пр.)

Пространство группы организовано в виде разграниченных зон, оснащённых развивающим материалом: книги, игрушки, материалы для творчества и пр. Подобная организация пространства позволяет дошкольникам выбирать интересные для себя занятия, чередовать их в течение дня, а педагогу даёт возможность эффективно организовывать образовательный процесс с учётом индивидуальных особенностей детей.

### **3.6. Материально-техническое обеспечение образовательного процесса в старшей разновозрастной группе**

- соответствие санитарно-эпидемиологическим правилам и нормативам;
- соответствие правилам пожарной безопасности;
- средства обучения и воспитания в соответствии с возрастом и индивидуальными особенностями развития детей;
- оснащённость помещений развивающей предметно-пространственной средой;
- учебно-методический комплект, оборудование, оснащение

Условия реализации Рабочей Программы Старшей группы «Детский сад № 4 «Ромашка» составлены по содержанию нормативных требований по Постановлению -Санитарные правила СП 2.4.3648-20 "Санитарно-эпидемиологические требования к организациям воспитания и обучения, отдыха и оздоровления детей и молодёжи» .

(далее Сан Пин).

Кроме групповых помещений для успешной реализации Программы используются: кабинет заведующего, методический кабинет, медицинский кабинет, спортивный и музыкальный залы. На прогулке максимально используется территория ДОУ: площадка для прогулок, физкультурная площадка, летняя площадка для бесед и творчества детей экспериментальной деятельности. Длительность пребывания детей в ДОУ при реализации основной образовательной программы составляет 10,5 часов в день. При реализации Программы педагоги организуется разные формы деятельности детей, как на территории, так и в помещении ДОУ.

### **3.7. Перечень методических пособий, обеспечивающих реализацию образовательной деятельности в старшей разновозрастной группе возраста**

М.Д.Маханева Г.И.Ширяева «Математика от 0 до 10».

Чистякова Н.А. Прописи .

Колесникова Е.В. Математические прописи.

Маханева М.Д. Гоголева Н.А. Цыбирева Л.В. Я учу буквы и звуки.

О.С.Ушакова Рабочая тетрадь по развитию речи для детей 6-7 лет.

Маханева М.Д. Гоголева Н.А. Обучение грамоте детей 5-7 лет


Маханева М.Д. Гоголева Н.А. Подготовка к обучению грамоте детей 4-5 лет

О.С. Ушакова «Развитие речи детей 5-6 и 6-7 лет

Маханева М.Д. Математическое развитие детей



МУНИЦИПАЛЬНОЕ ДОШКОЛЬНОЕ ОБРАЗОВАТЕЛЬНОЕ УРЕЖДЕНИЕ  
«ДЕТСКИЙ САД №4 «РОМАШКА» С.АХМАТ КРАСНОКУТСКОГО РАЙОНА  
САРАТОВСКОЙ ОБЛАСТИ»

<b>Принята:</b> На педагогическом совете МДОУ «Детский сад №4 «Ромашка» с. Ахмат Протокол № 6 от 31 августа 2023г.	<b>Утверждаю:</b> Заведующий МДОУ «Детский сад №4 «Ромашка» с. Ахмат И.К. Савчук Приказ № 33 от 31 августа 2023г.
<b>Согласовано:</b> С советом родителей МДОУ «Детский сад №4 «Ромашка» с. Ахмат Протокол №6 от 31 августа 2023г.	

Рабочая программа воспитания детей 5-7 лет,  
старшая разновозрастная группа

Составлена на основе Федеральной программы воспитания

Составили:  
Зюба Ю.В.  
Кондинцева М.К.

Ахмат, 2023 год

Содержание

Пояснительная записка.

1. Целевой раздел.
  - 1.1. Цели и задачи воспитания.
  - 1.2. Направления воспитания.
  - 1.3. Целевые ориентиры воспитания детей на этапе завершения освоения программы.
2. Содержательный раздел.
  - 2.1. Уклад и традиции группы.
  - 2.2. Воспитывающая среда группы, особенности РППС группы.
  - 2.3. Интеграция воспитательных задач в образовательные области.
3. Организационный раздел.
  - 3.1. Формы организации сотрудничества воспитателей и родителей.
  - 3.2. Совместная деятельность воспитателей и детей в образовательных ситуациях.
  - 3.3. Проектирование воспитательной работы с детьми 5-7 лет.
  - 3.4. Материально-техническое обеспечение образовательного процесса.
  - 3.5. Перечень методических пособий, обеспечивающих реализацию программы воспитания в старшей разновозрастной группе (5-7 лет).

### **Пояснительная записка**

Программа воспитания детей старшего возраста 5-7 лет основана на воплощении национального воспитательного идеала, который понимается как высшая цель образования, нравственное (идеальное) представление о человеке.

Под воспитанием понимается деятельность, направленная на развитие личности, создание условий для самоопределения и социализации обучающихся на основе социокультурных, духовно-нравственных ценностей и принятых в российском обществе правил и норм поведения в интересах человека, семьи, общества и государства, формирование у обучающихся чувства патриотизма, гражданственности, уважения к памяти защитников Отечества и подвигам Героев Отечества, закону и правопорядку, человеку труда и старшему поколению, взаимного уважения, бережного отношения к культурному наследию и традициям многонационального народа Российской Федерации, природе и окружающей среде.

Основу воспитания на всех уровнях, начиная с дошкольного, составляют традиционные ценности российского общества. Традиционные ценности – это нравственные ориентиры, формирующие мировоззрение граждан России, передаваемые от поколения к поколению, лежащие в основе общероссийской гражданской идентичности и единого культурного пространства страны, укрепляющие гражданское единство, нашедшие свое уникальное, самобытное проявление в духовном, историческом и культурном развитии многонационального народа России.

Программа воспитания детей 5-7 лет предусматривает приобщение детей к традиционным ценностям российского общества – жизнь, достоинство, права и свободы человека, патриотизм, гражданственность, служение Отечеству и ответственность за его судьбу, высокие нравственные идеалы, крепкая семья, созидательный труд, приоритет духовного над материальным, гуманизм, милосердие, справедливость, коллективизм, взаимопомощь и взаимоуважение, историческая память и преемственность поколений, единство народов России.

Рабочая программа воспитания детей 5-7 лет разработана в соответствии со следующими нормативными документами:

1. Указ Президента Российской Федерации от 7 мая 2018 года № 204 «О национальных целях и стратегических задачах развития Российской Федерации на период до 2024 года»
2. Федеральный закон от 29 декабря 2012 г. № 273-ФЗ «Об образовании в Российской Федерации» (Собрание законодательства Российской Федерации, 2012, № 53, ст. 7598; 2022, № 41, ст. 6959)
3. Приказ Министерства просвещения Российской Федерации от 30 сентября 2022 г. № 874
4. Федеральный государственный образовательный стандарт дошкольного образования, утвержденный приказом Министерства образования и науки Российской Федерации от 17 октября 2013 г. № 1155 (зарегистрирован Министерством юстиции Российской Федерации 14 ноября 2013 г., регистрационный № 30384), с изменением, внесенным приказом Министерства просвещения Российской Федерации от 8 ноября 2022 г. № 955
5. Санитарно-эпидемиологические требования – Санитарные правила СП 2.4.3648-20 «Санитарно-эпидемиологические требования к организациям воспитания и обучения, отдыха и оздоровления детей и молодежи», утвержденные постановлением Главного государственного санитарного врача Российской Федерации от 28 сентября 2020 г. № 28 (зарегистрировано Министерством юстиции Российской Федерации 18 декабря 2020 г., регистрационный № 61573), действующим до 1 января 2027 года.
6. Федеральная образовательная программа дошкольного образования (утверждена приказом Министерства просвещения Российской Федерации от 25 ноября 2022 г. № 1028)
7. Основы государственной политики по сохранению и укреплению традиционных российских духовно-нравственных ценностей, утвержденные Указом Президента Российской Федерации от 9 ноября 2022 г. № 809
8. Устав учреждения, образовательная программа ДОУ (название организации), программа воспитания ДОУ

### **Система ценностей российского народа в содержании воспитательной работы с детьми**

Ценности Родина и природа лежат в основе патриотического направления воспитания.

Ценности милосердие, жизнь, добро лежат в основе духовно-нравственного направления воспитания.

Ценности человек, семья, дружба, сотрудничество лежат в основе социального направления воспитания.

Ценность познание лежит в основе познавательного направления воспитания.

Ценности жизнь и здоровье лежат в основе физического и оздоровительного направления воспитания.

Ценность труд лежит в основе трудового направления воспитания.

Ценности культура и красота лежат в основе эстетического направления воспитания.

## **1. Целевой раздел**

### **1.1. Цели и задачи воспитания**

Общая цель воспитания в ДОО – личностное развитие каждого ребёнка с учётом его индивидуальности и создание условий для позитивной социализации детей на основе традиционных ценностей российского общества, что предполагает:

- 1) формирование первоначальных представлений о традиционных ценностях российского народа, социально приемлемых нормах и правилах поведения;
- 2) формирование ценностного отношения к окружающему миру (природному и социокультурному), другим людям, самому себе;
- 3) становление первичного опыта деятельности и поведения в соответствии с традиционными ценностями, принятыми в обществе нормами и правилами.

Общие задачи воспитания в ДОО:

- 1) содействовать развитию личности, основанному на принятых в обществе представлениях о добре и зле, должном и недопустимом;
- 2) способствовать становлению нравственности, основанной на духовных отечественных традициях, внутренней установке личности поступать согласно своей совести;
- 3) создавать условия для развития и реализации личностного потенциала ребёнка, его готовности к творческому самовыражению и саморазвитию, самовоспитанию;
- 4) осуществлять поддержку позитивной социализации ребёнка посредством проектирования и принятия уклада, воспитывающей среды, создания воспитывающих общностей.

### **1.2. Направления воспитания**

#### Патриотическое направление воспитания

Цель патриотического направления воспитания – содействовать формированию у ребёнка личностной позиции наследника традиций и культуры, защитника Отечества и творца (созидателя), ответственного за будущее своей страны.

Ценности – Родина и природа лежат в основе патриотического направления воспитания. Чувство патриотизма возникает у ребёнка вследствие воспитания у него нравственных качеств, интереса, чувства любви и уважения к своей стране – России, своему краю, малой родине, своему народу и народу России в целом (гражданский патриотизм), ответственности, ощущения принадлежности к своему народу.

Патриотическое направление воспитания базируется на идее патриотизма как нравственного чувства, которое вырастает из культуры человеческого бытия, особенностей образа жизни и её уклада, народных и семейных традиций.

Работа по патриотическому воспитанию предполагает: формирование «патриотизма наследника», испытывающего чувство гордости за наследие своих предков (предполагает

приобщение детей к истории, культуре и традициям нашего народа: отношение к труду, семье, стране и вере); «патриотизма защитника», стремящегося сохранить это наследие (предполагает развитие у детей готовности преодолевать трудности ради своей семьи, малой родины); «патриотизма созидателя и творца», устремленного в будущее, уверенного в благополучии и процветании своей Родины (предполагает конкретные каждодневные дела, направленные, например, на поддержание чистоты и порядка, опрятности и аккуратности, а в дальнейшем – на развитие всего своего населенного пункта, района, края, Отчизны в целом).

#### Духовно-нравственное направление воспитания

Цель духовно-нравственного направления воспитания – формирование способности к духовному развитию, нравственному самосовершенствованию, индивидуально-ответственному поведению. Ценности – жизнь, милосердие, добро лежат в основе духовно-нравственного направления воспитания.

Духовно-нравственное воспитание направлено на развитие ценностно-смысловой сферы дошкольников на основе творческого взаимодействия в детско-взрослой общности, содержанием которого является освоение социокультурного опыта в его культурно-историческом и личностном аспектах.

#### Социальное направление воспитания

Цель социального направления воспитания – формирование ценностного отношения детей к семье, другому человеку, развитие дружелюбия, умения находить общий язык с другими людьми.

Ценности – семья, дружба, человек и сотрудничество лежат в основе социального направления воспитания.

В дошкольном детстве ребёнок начинает осваивать все многообразие социальных отношений и социальных ролей. Он учится действовать сообща, подчиняться правилам, нести ответственность за свои поступки, действовать в интересах других людей. Формирование ценностно-смыслового отношения ребёнка к социальному окружению невозможно без грамотно выстроенного воспитательного процесса, в котором проявляется личная социальная инициатива ребёнка в детско-взрослых и детских общностях.

Важной составляющей социального воспитания является освоение ребёнком моральных ценностей, формирование у него нравственных качеств и идеалов, способности жить в соответствии с моральными принципами и нормами и воплощать их в своем поведении.

Культура поведения в своей основе имеет глубоко социальное нравственное чувство – уважение к человеку, к законам человеческого общества. Конкретные представления о культуре поведения усваиваются ребёнком вместе с опытом поведения, с накоплением нравственных представлений, формированием навыка культурного поведения.

#### Познавательное направление воспитания

Цель познавательного направления воспитания – формирование ценности познания.

Ценность – познание лежит в основе познавательного направления воспитания.

Познавательное и духовно-нравственное воспитание должны осуществляться в содержательном единстве, так как знания наук и незнание добра ограничивает и деформирует личностное развитие ребёнка.

Значимым является воспитание у ребёнка стремления к истине, становление целостной картины мира, в которой интегрировано ценностное, эмоционально окрашенное отношение к миру, людям, природе, деятельности человека.

#### Физическое и оздоровительное направление воспитания

Цель физического и оздоровительного воспитания – формирование ценностного отношения детей к здоровому образу жизни, овладение элементарными гигиеническими навыками и правилами безопасности.

Ценности – жизнь и здоровье лежит в основе физического и оздоровительного направления воспитания.

Физическое и оздоровительное направление воспитания основано на идее охраны и укрепления здоровья детей, становления осознанного отношения к жизни как основоположной ценности и здоровью как совокупности физического, духовного и социального благополучия человека.

#### Трудовое направление воспитания

Цель трудового воспитания – формирование ценностного отношения детей к труду, трудолюбию и приобщение ребёнка к труду.

Ценность – труд лежит в основе трудового направления воспитания.

Трудовое направление воспитания направлено на формирование и поддержку привычки к трудовому усилию, к доступному напряжению физических, умственных и нравственных сил для решения трудовой задачи; стремление приносить пользу людям. Повседневный труд постепенно приводит детей к осознанию нравственной стороны труда. Самостоятельность в выполнении трудовых поручений способствует формированию ответственности за свои действия.

#### Эстетическое направление воспитания

Цель эстетического направления воспитания – способствовать становлению у ребёнка ценностного отношения к красоте.

Ценности – культура, красота, лежат в основе эстетического направления воспитания.

Эстетическое воспитание направлено на воспитание любви к прекрасному в окружающей обстановке, в природе, в искусстве, в отношениях, развитие у детей желания и умения творить.

Эстетическое воспитание через обогащение чувственного опыта и развитие эмоциональной сферы личности влияет на становление нравственной и духовной составляющих внутреннего мира ребёнка. Искусство делает ребёнка отзывчивее, добрее, обогащает его духовный мир, способствует воспитанию воображения, чувств. Красивая и удобная обстановка, чистота помещения, опрятный вид детей и взрослых содействуют воспитанию художественного вкуса.

### **1.3. Целевые ориентиры воспитания детей на этапе завершения освоения программы**

Деятельность воспитателя нацелена на перспективу становления личности и развития ребёнка. Поэтому планируемые результаты представлены в виде целевых ориентиров как обобщенные «портреты» ребенка к концу дошкольного возраста.

В соответствии с ФГОС ДО оценка результатов воспитательной работы не осуществляется, так как целевые ориентиры основной образовательной программы дошкольного образования не подлежат непосредственной оценке, в том числе в виде педагогической диагностики (мониторинга), и не являются основанием для их формального сравнения с реальными достижениями детей.

Направление воспитания	Ценности	Целевые ориентиры
Патриотическое	Родина, природа	Любящий свою малую родину и имеющий представление о своей стране – России, испытывающий чувство привязанности к родному дому, семье, близким людям.

Духовно-нравственное	Жизнь, милосердие, добро	Различающий основные проявления добра и зла, принимающий и уважающий традиционные ценности, ценности семьи и общества, правдивый, искренний, способный к сочувствию и заботе, к нравственному поступку. Способный не оставаться равнодушным к чужому горю, проявлять заботу. Самостоятельно различающий основные отрицательные и положительные человеческие качества, иногда прибегая к помощи взрослого в ситуациях морального выбора.
Социальное	Человек, семья, дружба, сотрудничество	Проявляющий ответственность за свои действия и поведение; принимающий и уважающий различия между людьми. Владеющий основами речевой культуры. Дружелюбный и доброжелательный, умеющий слушать и слышать собеседника, способный взаимодействовать со взрослыми и сверстниками на основе общих интересов и дел.
Познавательное	Познание	Любознательный, наблюдательный, испытывающий потребность в самовыражении, в том числе творческом. Проявляющий активность, самостоятельность, инициативу в познавательной, игровой, коммуникативной и продуктивных видах деятельности и в самообслуживании. Обладающий первичной картиной мира на основе традиционных ценностей.
Физическое и оздоровительное	Здоровье, жизнь	Понимающий ценность жизни, владеющий основными способами укрепления здоровья – занятия физической культурой, закаливание, утренняя гимнастика, соблюдение личной гигиены и безопасного поведения и другое; стремящийся к сбережению и укреплению собственного здоровья и здоровья окружающих. Проявляющий интерес к физическим упражнениям и подвижным играм, стремление к личной и командной победе, нравственные и волевые качества. Демонстрирующий потребность в двигательной деятельности. Имеющий представление о некоторых видах спорта и активного отдыха.
Трудовое	Труд	Понимающий ценность труда в семье и в обществе на основе уважения к людям труда, результатам их деятельности. Проявляющий трудолюбие при выполнении поручений и в самостоятельной деятельности.
Эстетическое	Культура и красота	Способный воспринимать и чувствовать прекрасное в быту, природе, поступках, искусстве. Стремящийся к отображению прекрасного в продуктивных видах деятельности.

## 2. Содержательный раздел

### 2.1. Уклад и традиции группы

Для эффективного развития и обучения в детском саду особое значение придаётся задаче обеспечения эмоционального благополучия дошкольников. Одной из форм работы в данном направлении является создание традиций, которые позволяют сделать привлекательной и наполненной жизнь ребёнка. Еженедельные традиции помогают избавиться от накопившегося напряжения, дают возможность ребёнку почувствовать себя нужным и любимым среди сверстников и взрослых.

Ритуалы и традиции играют большую роль в укреплении дружеских отношений, оказывают большую помощь в воспитании детей, помогают ребёнку освоить ценности коллектива, прогнозировать дальнейшие действия и события.

В группе детей 5-7 лет созданы нормы и традиции, которые включают определённую систему запретов и добрые обычаи. Запреты немногочисленны, но дети должны их чётко усвоить: ни при каких условиях нельзя бить других людей; нельзя портить чужую игру и игрушки; нельзя причинять боль живым существам. О запретах сообщается и родителям, чтобы они были едины как в группе, так и дома.

Чтобы создать ситуации спокойного и взаимоприятно, бесконфликтного общения, которые способствуют созданию дружелюбной атмосферы в группе, используется технология «Утренний круг» (элементарные коммуникативные игры и игровые ситуации нравственной направленности). Значимым становится работа с пособием «Я выбираю». На стенде вывешиваются символы (картинки), обозначающие то, чем сегодня ребёнок может заняться. На утреннем круге у каждого есть возможность определиться и отметить (фотографией или меткой) то дело, которым он хотел бы сегодня заняться.

Традиция похвалы детей за поступки прошедшего дня практикуется ежедневно, обычно перед ужином в форме Вечернего круга. Педагог предлагает детям сесть в кружок и поговорить о том, чем хорошим отличился каждый ребёнок. Самое главное, чтобы все дети услышали о себе что –нибудь приятное и другие узнали, какие они замечательные. Затем педагог предлагает работу с пособием «Экран достижений», где ребёнок может около своей фотографии приклеить звёздочку (или любой значок, наклейку) за хороший поступок, добросовестно выполненное задание и т.д. В конце недели подводится подсчёт звёздочек и выбирается герой недели, который получает медаль или поощрительный приз. Такая традиция стимулирует детей на хорошее поведение, выполнение правил и норм, установленных в обществе.

Традиция сохранения личной собственности касается не только одежды ребёнка, но и других мелочей, которые он принёс из дома. Детям прививается убеждение, что личная собственность неприкосновенна, и эти вещи не имеют права отбирать ни они, ни педагог. А если предмет неуместен в данную минуту, воспитатель предлагает убрать его в шкафчик ребёнка.

Традиционными являются тематические дни и недели, посвящённые обрядовым и российским праздникам: Масленица, Пасха, День пожилого человека, День матери, День отца, День улыбки и т.д.

Одна из традиций группы – семейная мастерская. Родители и дети вместе за одним столом изготавливают пособия, подарки и различные атрибуты. Такая форма работы позволяет приобщать детей и родителей к совместному творчеству, установить доброжелательную атмосферу в семье и расширять знания детей о своих близких людях.

Совместное ведение дневника группы (оформление больших листов фотографиями или рисунками событий, которые в конце года сшиваются в один большой дневник) позволяет



развивать чувство единения со всеми членами группы, показать важность каждого ребёнка, формировать представления о необходимости посещения детского сада.

Традиционной в нашей группе является ситуация во второй половине дня «Книжка в гости нас зовёт», в ходе которой дети знакомятся с различными произведениями, обсуждают поступки героев, рассматривают иллюстрации.

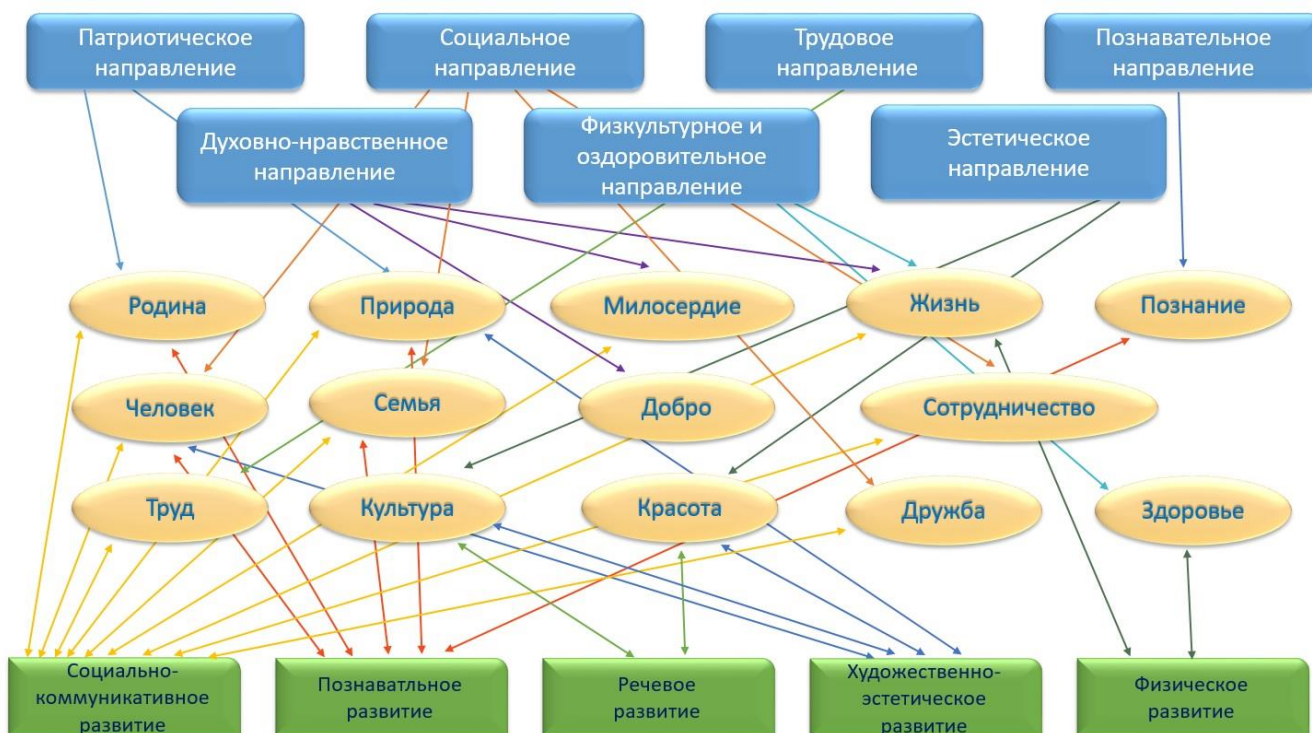
Каждую последнюю пятницу месяца совместно с родителями проходит акция «Чистый детский сад», родители с детьми и педагогами организуют уборку территории, украшение веранд и групп.

## 2.2. Воспитывающая среда группы, особенности РППС

Воспитывающая среда раскрывает ценности и смыслы, заложенные в укладе. Воспитывающая среда включает совокупность различных условий, предполагающих возможность встречи и взаимодействия детей и взрослых в процессе приобщения к традиционным ценностям российского общества. Пространство, в рамках которого происходит процесс воспитания, называется воспитывающей средой. Основными характеристиками воспитывающей среды являются её содержательная насыщенность и структурированность.

В группе созданы условия для формирования эмоционально-ценностного отношения ребенка к окружающему миру, другим людям, себе; условия для обретения ребёнком первичного опыта деятельности и поступка в соответствии с традиционными ценностями российского общества; условия для становления самостоятельности, инициативности и творческого взаимодействия в разных детско-взрослых и детско-детских общностях, включая разновозрастное детское сообщество.

## 2.2. Интеграция воспитательных задач в образовательные области



Содержание Программы воспитания реализуется в ходе освоения детьми дошкольного возраста всех образовательных областей, обозначенных в ФГОС ДО:

Образовательная область «Социально-коммуникативное развитие» соотносится с патриотическим, духовно-нравственным, социальным и трудовым направлениями воспитания;

Образовательная область «Познавательное развитие» соотносится с познавательным и патриотическим направлениями воспитания;

Образовательная область «Речевое развитие» соотносится с социальным и эстетическим направлениями воспитания;

Образовательная область «Художественно-эстетическое развитие» соотносится с эстетическим направлением воспитания;

Образовательная область «Физическое развитие» соотносится с физическим и оздоровительным направлениями воспитания.

Решение задач воспитания в рамках образовательной области «Социально-коммуникативное развитие» направлено на приобщение детей к ценностям «Родина», «Природа», «Семья», «Человек», «Жизнь», «Милосердие», «Добро», «Дружба», «Сотрудничество», «Труд». Это предполагает решение задач нескольких направлений воспитания:

воспитание любви к своей семье, своему населенному пункту, родному краю, своей стране;

воспитание уважительного отношения к ровесникам, родителям (законным представителям), соседям, другим людям вне зависимости от их этнической принадлежности;

воспитание ценностного отношения к культурному наследию своего народа, к нравственным и культурным традициям России;

содействие становлению целостной картины мира, основанной на представлениях о добре и зле, прекрасном и безобразном, правдивом и ложном;

воспитание социальных чувств и навыков: способности к сопереживанию, общительности, дружелюбия, сотрудничества, умения соблюдать правила, активной личностной позиции;

создание условий для возникновения у ребёнка нравственного, социально значимого поступка, приобретения ребёнком опыта милосердия и заботы;

поддержка трудового усилия, привычки к доступному дошкольнику напряжению физических, умственных и нравственных сил для решения трудовой задачи;

формирование способности бережно и уважительно относиться к результатам своего труда и труда других людей.

Решение задач воспитания в рамках образовательной области «Познавательное развитие» направлено на приобщение детей к ценностям «Человек», «Семья», «Познание», «Родина» и «Природа», что предполагает:

воспитание отношения к знанию как ценности, понимание значения образования для человека, общества, страны;

приобщение к отечественным традициям и праздникам, к истории и достижениям родной страны, к культурному наследию народов России;

воспитание уважения к людям – представителям разных народов России независимо от их этнической принадлежности;

воспитание уважительного отношения к государственным символам страны (флагу, гербу, гимну);

воспитание бережного и ответственного отношения к природе родного края, родной страны, приобретение первого опыта действий по сохранению природы.

Решение задач воспитания в рамках образовательной области «Речевое развитие» направлено на приобщение детей к ценностям «Культура», «Красота», что предполагает:

владение формами речевого этикета, отражающими принятые в обществе правила и нормы культурного поведения;

воспитание отношения к родному языку как ценности, умения чувствовать красоту языка, стремления говорить красиво (на правильном, богатом, образном языке).

Решение задач воспитания в рамках образовательной области «Художественно-эстетическое развитие» направлено на приобщение детей к ценностям «Красота», «Культура», «Человек», «Природа», что предполагает:

- воспитание эстетических чувств (удивления, радости, восхищения, любви) к различным объектам и явлениям окружающего мира (природного, бытового, социокультурного), к произведениям разных видов, жанров и стилей искусства (в соответствии с возрастными особенностями);
- приобщение к традициям и великому культурному наследию российского народа, шедеврам мировой художественной культуры с целью раскрытия ценностей «Красота», «Природа», «Культура»;
- становление эстетического, эмоционально-ценностного отношения к окружающему миру для гармонизации внешнего мира и внутреннего мира ребенка;
- формирование целостной картины мира на основе интеграции интеллектуального и эмоционально-образного способов его освоения детьми;
- создание условий для выявления, развития и реализации творческого потенциала каждого ребёнка с учётом его индивидуальности, поддержка его готовности к творческой самореализации и сотворчеству с другими людьми (детьми и взрослыми).

Решение задач воспитания в рамках образовательной области «Физическое развитие» направлено на приобщение детей к ценностям «Жизнь», «Здоровье», что предполагает:

- формирование у ребёнка возрастосообразных представлений о жизни, здоровье и физической культуре;
- становление эмоционально-ценностного отношения к здоровому образу жизни, интереса к физическим упражнениям, подвижным играм, закаливанию организма, к овладению гигиеническим нормам и правилами;
- воспитание активности, самостоятельности, уверенности, нравственных и волевых качеств.

### **3. Организационный раздел**

#### **3.1. Формы организации сотрудничества воспитателей и родителей**

Работа с родителями (законными представителями) детей дошкольного возраста строится на принципах ценностного единства и сотрудничества всех субъектов социокультурного окружения ДОО. Используются такие методы и формы работы, как:

- ✓ родительское собрание;
- ✓ педагогические лектории;
- ✓ родительские конференции;
- ✓ круглые столы;
- ✓ родительские клубы, клубы выходного дня;
- ✓ мастер-классы;
- ✓ консультации, буклеты;
- ✓ интерактивные формы работы.

### **3.2. Совместная деятельность воспитателей и детей в образовательных ситуациях**

Совместная деятельность в образовательных ситуациях является ведущей формой организации совместной деятельности взрослого и ребёнка по освоению ООП ДО, в рамках которой возможно решение конкретных задач воспитания.

Воспитание в образовательной деятельности осуществляется в течение всего времени пребывания ребёнка в ДОО.

К основным видам организации совместной деятельности в образовательных ситуациях с детьми 5-6 лет можно отнести:

- ✓ ситуативная беседа, рассказ, советы, вопросы;
- ✓ социальное моделирование, воспитывающая (проблемная) ситуация, составление рассказов из личного опыта;
- ✓ чтение художественной литературы с последующим обсуждением и выводами, сочинение рассказов, историй, сказок, заучивание и чтение стихов наизусть;
- ✓ разучивание и исполнение песен, театрализация, драматизация, этюды-инсценировки;
- ✓ рассматривание и обсуждение картин и книжных иллюстраций, просмотр видеороликов, презентаций, мультфильмов;
- ✓ организация выставок (книг, репродукций картин, тематических или авторских, детских поделок и тому подобное);
- ✓ экскурсии (в музей, в общеобразовательную организацию и тому подобное), посещение спектаклей, выставок;
- ✓ игровые методы (игровая роль, игровая ситуация, игровое действие и другие);
- ✓ демонстрация собственной нравственной позиции педагогом, личный пример педагога, приучение к вежливому общению, поощрение (одобрение, тактильный контакт, похвала, поощряющий взгляд)

### 3.3 . Проектирование воспитательной работы с детьми 5-7 лет

Народные праздники «Масленица» и «Пасха» планируются по календарю

Сентябрь			
Даты сентября 1 сентября – День знаний 3 сентября – День окончания Второй мировой войны 8 сентября – Международный день распространения грамотности 27 сентября – День воспитателя и всех дошкольных работников			
Направление воспитания	Ценности	Формы совместной деятельности взрослого и детей, основные мероприятия	Работа с родителями
Патриотическое	Родина Природа	<ul style="list-style-type: none"> <li>– Беседа с детьми о Второй мировой войне (с Японией). Цель: рассказать детям, что 3 сентября 1945 года был подписан акт о капитуляции Японии, ознаменовавший конец войны.</li> <li>– Рассказы из опыта «Улица, на которой я живу». Цель: уточнить и расширить знания детей о своей родной улице, почему она так называется.</li> <li>– Рассматривание книг и фотографий родного города. Цель: расширять представления о красивых местах города.</li> <li>– Внесение календаря народных праздников. Цель: воспитывать интерес к народным традициям.</li> <li>– Рассказ воспитателя о празднике «День последнего снопа». Цель: формировать интерес к традициям народа.</li> <li>– Фольклорный праздник «Капустные посиделки». Цель: формировать праздничную культуру, расширять знания о народных праздниках.</li> </ul>	
Духовно-нравственное	Жизнь Милосердие Добро	<ul style="list-style-type: none"> <li>– Пословицы и поговорки об учении. Цели: показать детям познавательную, нравственную и эстетическую ценность пословиц; учить использовать их в речи.</li> <li>– Обсуждение произведения М. Червинского «Стихи об одном школьнике». Цель: формировать основы нравственности через литературу.</li> <li>– Беседа «Мои хорошие поступки», работа с экраном добрых дел. Цель: способствовать нравственному воспитанию детей.</li> </ul>	
Социальное	Семья Дружба Человек	<ul style="list-style-type: none"> <li>– Оформление стенгазеты «Мои мама и папа в школе», домашние заготовки «Интересные истории из жизни родителей – школьников». Цель: привлечь внимание детей к школе, воспитывать уверенность в своих силах.</li> </ul>	Подбор литературы для чтения детям дома, способствующей

	Сотрудничество	<ul style="list-style-type: none"> <li>– Работа с плакатом «Правила поведения в группе». Цель: воспитывать культуру общения, коммуникативные навыки, напомнить о безопасности в групповом помещении.</li> <li>– Песни о дружбе. Цель: формировать дружеские отношения через музыку.</li> <li>– Упражнение «Мальчики и девочки». Цель: закреплять знания о своей гендерной принадлежности.</li> <li>– Беседа «Кто твой друг». Цель: закреплять представления о дружбе, товариществе.</li> <li>– Творческое задание «Плохо – хорошо». Цель: учить критически оценивать окружающую действительность.</li> </ul>	социальному и коммуникативному развитию дошкольников.
Познавательное	Познание	<ul style="list-style-type: none"> <li>– Просмотр образовательной передачи «В гостях у Дуняши». Месяц «сентябрь» – знакомство с историей возникновения названия месяца «сентябрь», его особенностями, приметы и поговорки о сентябре.</li> <li>– Рассматривание пшеничного колоса, беседа «От куда хлеб пришёл?».</li> </ul> <p>Цель: познакомить с процессом выращивания хлеба; дать представление о том, как хлеб пришёл к нам на стол.</p> <ul style="list-style-type: none"> <li>– Работа с календарём природы. Цель: сравнить погоду в этот день на прошлой неделе, поддержать интерес к познавательной деятельности.</li> <li>– Познавательно-исследовательская деятельность «Живое – не живое».</li> </ul> <p>Цель: закрепить умение выделять и определять объекты живой и неживой природы.</p>	
Физическое и оздоровительное	Жизнь и здоровье	<ul style="list-style-type: none"> <li>– Домино «Виды спорта». Цель: вспомнить названия видов спорта, правила игры.</li> <li>– Рассказ воспитателя об истории футбола. Цель: поддержать интерес детей к спорту.</li> <li>– Знакомство с игрой «Африканские салки». Цель: продолжить знакомство с играми разных народов.</li> <li>– Беседа «Здоровье на грядке». Цель: вспомнить о пользе витаминов для здоровья.</li> <li>– Разучивание народных считалок. Цель: поддержать интерес детей к подвижным играм.</li> <li>– Домашние заготовки «Что я делаю, чтобы не заболеть». Цель: формировать привычку к здоровому образу жизни.</li> </ul>	Изготовление буклета «Полезные блюда из овощей и фруктов».
Трудовое	Труд	<ul style="list-style-type: none"> <li>– Тематическая неделя «Труд людей на полях, огородах и садах». Цель: продолжить знакомство с сельскохозяйственными профессиями, расширить знания об этапах произрастания разных растений, способах ухода за</li> </ul>	Консультация «Человек славен трудом» (рекомендации по

		<p>домашними животными, закрепить знания о правилах безопасного поведения в природе.</p> <p>– Домашние заготовки «Рассказ о работе поликлиники». Цель: расширять знания детей о разных медицинских профессиях.</p> <p>– Обсуждение пословицы «Человек славен трудом». Цель: воспитывать желание трудиться.</p> <p>– Беседа «Почему взрослые работают? Труд и продукт труда». Цель: развивать представление о том, что труд является средством удовлетворения потребностей человека и источником дохода.</p> <p>– Тематическая неделя «День дошкольного работника» (ко Дню воспитателя и всех дошкольных работников). Цель: расширить знания о профессиях, воспитывать уважение к труду сотрудников детского сада.</p> <p>– Дидактическая игра «Логическое лото». Цель: уточнить знания детей об использовании специфических орудий труда в определённых профессиях.</p>	<p>трудо­вому воспитанию в семье).</p>
Эстетическое	Культура Красота	<p>– Тематический день «По речам узнают человека» (к Международному дню распространения грамотности). Цель: познакомить детей с праздником «Международный день распространения грамотности», способствовать формированию потребности и стремления к знаниям, развивать любознательность и интерес к процессам и явлениям мирового масштаба, обратить внимание на красоту и богатство родного языка.</p> <p>– Раскраски по теме «Разные виды росписи». Цель: вспомнить названия и элементы росписи.</p> <p>– Беседа «Что такое красота и для чего она нужна». Цель: формировать основы нравственного поведения.</p> <p>– Рассказ воспитателя о народных традициях и празднике «Осенины». Цель: приобщать к социально-культурным ценностям.</p> <p>– Рисование «Мои представления об осени», изготовление книжки-самodelки на основе рисунков детей. Цель: учить передавать полученные знания в рисунке, вспомнить процесс изготовления книги.</p> <p>– Внесение альбома «Жостовская роспись». Цель: начать знакомство с росписью.</p>	<p>Выставка совместного творчества «Осенний калейдоскоп». Консультация «Значение живописи в развитии ребёнка».</p>

Октябрь

Даты октября

1 октября – Международный день пожилых людей, Международный день музыки

4 октября – День защиты животных

Третье воскресенье октября – День отца в России

Направление воспитания	Ценности	Формы совместной деятельности взрослого и детей, основные мероприятия	Работа с родителями
Патриотическое	Родина Природа	<ul style="list-style-type: none"> <li>– Тематические недели «Столица России», «Наша родина». Цель: расширять представления детей о родной стране, о государственных праздниках, формировать представления о том, что Российская Федерация (Россия) – огромная многонациональная страна, рассказать детям о том, что Москва – главный город, столица нашей Родины, продолжить знакомить с флагом и гербом России, мелодией гимна.</li> <li>– Чтение стихов поэтов родного города и края. Цель: знакомить детей с художественными произведениями.</li> <li>– Раскраски по теме «Герб моего города». Цель: совершенствовать графические навыки.</li> <li>– Рассматривание карты России. Цель: рассказать о богатствах Родины, способствовать патриотическому воспитанию.</li> <li>– Чтение К. Ушинский «Отечество». Цель: формировать патриотические чувства через литературу.</li> <li>– Викторина «Что я знаю о Москве». Цель: обобщить знания детей о столице нашей Родины, воспитывать чувство патриотизма.</li> </ul>	Буклет «История нашего города (села)». Акция «Сделаем город чистым». Цель: привлечь детей к поддержанию чистоты и порядка в городе.
Духовно-нравственное	Жизнь Милосердие Добро	<ul style="list-style-type: none"> <li>– Тематический день «Хорошие дети – добрая старость» (к Международному дню пожилых людей). Цель: воспитывать уважительное отношение к людям старшего поколения, расширять знания детей о таких понятиях, как «старость», «пожилой человек», познакомить детей с традицией празднования Дня пожилого человека.</li> <li>– Беседа «Кто такие волонтеры». Цель: познакомить детей с понятием «волонтерское движение», формировать нравственные качества, желание делать добро и помогать другим.</li> <li>– Обсуждение ситуации «Бездомному всегда плохо». Цель: формировать чувство сопереживания, желание помогать животным.</li> <li>– Эвристическая беседа «Что такое милосердие». Цель: формировать нравственные качества, объяснить значение слова.</li> </ul>	
Социальное	Семья Дружба Человек Сотрудничество	<ul style="list-style-type: none"> <li>– Тематическая неделя «Моя планета – Земля!». Цель: рассказать детям о том, что Земля – наш общий дом, на Земле много разных стран, важно жить в мире со всеми народами, знать и уважать их культуру, обычаи и традиции, воспитывать уважение к людям разных национальностей и их обычаям.</li> <li>– Игра «Пересядьте все, кто...». Цель: закреплять знания об индивидуальности каждого ребёнка.</li> </ul>	Привлечение родителей к изготовлению стенгазеты «Мой папа на работе».



		<ul style="list-style-type: none"> <li>– Тематический день «Самый лучший папа» (ко Дню отца в России). Цель: воспитывать уважительное отношение к папе (дедушке), рассказать о традиции празднования Дня отца в России.</li> <li>– Проигрывание ситуации «Ты поссорился с другом, теперь хочешь помириться». Цель: учить доброжелательно общаться, мириться и решать конфликтные ситуации.</li> <li>– Беседа «Этикет телефонного разговора». Цель: закрепить умение вежливо разговаривать по телефону.</li> <li>– Игровая ситуация «Я не должен...». Цель: учить разграничивать понятия «могу», «должен», «хочу», совершенствовать знания детей о социальных нормах.</li> </ul>	
Познавательное	Познание	<ul style="list-style-type: none"> <li>– Тематический день «Люби и береги животных» (ко Дню защиты животных). Цель: рассказать детям о Дне защиты животных, о том, в чём нуждаются и какую пользу приносят животные человеку.</li> <li>– Упражнение «Польза – вред». Цель: дать понять детям, что в природе нет ни полезных, ни вредных существ, одни только необходимые.</li> <li>– Познавательно-исследовательская деятельность «Почему желтеют листья». Цель: наглядно определить значение хлорофилла и солнечного света для окраски листьев.</li> <li>– Игровая ситуация «Придумай свой язык». Цель: поддержать интерес детей к родному языку и языку других стран.</li> </ul>	
Физическое и оздоровительное	Жизнь и здоровье	<ul style="list-style-type: none"> <li>– Просмотр мультфильма «Наши помощники – глаза» (Весёлая мастерская Болека и Лёлика). Цель: продолжить знакомство детей с органами чувств.</li> <li>– Молдавская народная игра «Яблоко». Цель: расширять знания детей об играх других народов.</li> <li>– Чтение Л. Зильберг «Полезные продукты». Цель: закрепить знания о пользе продуктов для роста и развития человека.</li> <li>– Настольные игры по теме «Спорт». Цель: закрепить названия видов спорта, формировать желание заниматься физической культурой.</li> <li>– Тематическая неделя «Я и моё тело». Цель: расширять представления об особенностях функционирования и целостности человеческого организма, акцентировать внимание детей на особенностях их организма и здоровья, расширять представления о составляющих здорового образа жизни (правильное питание, движение, сон и солнце, воздух и вода – наши лучшие друзья) и факторах, разрушающих здоровье.</li> </ul>	

Трудовое	Труд	<ul style="list-style-type: none"> <li>– Беседа «Какие машины помогают человеку в работе». Цель: обогатить словарь детей названиями спецтехники.</li> <li>– Беседа «Кем я стану, когда вырасту». Цель: способствовать формированию образа Я, расширять представления о профессиях.</li> <li>– Дидактическая игра «Куклы идут работать». Цель: закрепить знания детей о специальной одежде, форме людей некоторых профессий.</li> <li>– Рассказ воспитателя о профессии метеоролога. Цель: формирование уважения к труду взрослых.</li> </ul>	
Эстетическое	Культура Красота	<ul style="list-style-type: none"> <li>– Коллективная работа, создание коллажа (вырезанные животные из журналов, открыток) «Береги животных» (ко Дню защиты животных). Цель: учить детей использовать различные материалы при создании общей картины, закрепить умение вырезать детали разной формы, составлять изображения по замыслу, используя готовые детали.</li> <li>– Настольная игра «Выложи натюрморт». Цель: закрепить понятие детей о натюрмортах, воспитывать чувство прекрасного.</li> <li>– Рассказ воспитателя о музеях. Цель: рассказать о разных выставках, побудить детей создать мини-музей города в группе.</li> <li>– Просмотр презентации «Архитектурный стиль барокко». Цель: познакомить детей с особенностями стиля, отличительными особенностями старинных зданий.</li> <li>– Внесение альбома «Мезенская роспись». Цель: учить выделять цветовую гамму росписи.</li> <li>– Беседа «Что такое сусечки?». Цель: объяснить значение слова, рассмотреть иллюстрации.</li> <li>– Виртуальная экскурсия в Третьяковскую галерею. Цель: приобщать детей к миру искусства.</li> </ul>	<p>Сбор материалов и экспонатов для музея «Мой город». Цель: расширять знания об истории и достопримечательностях города.</p> <p>Ориентировка родителей на совместное рассматривание зданий, декоративно-архитектурных элементов, привлекающих внимание детей на прогулках и экскурсиях.</p>

Ноябрь			
Даты ноября 4 ноября – День народного единства Последнее воскресенье ноября – День матери в России 30 ноября – День Государственного герба Российской Федерации			
Направление воспитания	Ценности	Формы совместной деятельности взрослого и детей, основные мероприятия	Работа с родителями

Патриотическое	Родина Природа	<ul style="list-style-type: none"> <li>– Тематическая неделя «Дружба. День народного единства». Цель: расширять представления детей о родной стране, о государственных праздниках, формировать представления о том, что Российская Федерация (Россия) – огромная многонациональная страна, расширять знания о символике России.</li> <li>– Беседа о президенте России В. В. Путине. Цель: познакомить детей с образом жизни президента, вызвать желание быть на него похожими.</li> <li>– Беседа «Какие памятники известным людям вы знаете в нашем городе». Цель: уточнить знания о знаменитых россиянах.</li> <li>– Беседа «В каких театрах вы побывали». Цель: расширять знания о театрах города, формировать культуру поведения.</li> </ul>	Оформление фотовыставки «Прошлое России».
Духовно-нравственное	Жизнь Милосердие Добро	<ul style="list-style-type: none"> <li>– Воспитывающая беседа «Кто как помогает». Цель: продолжить знакомить детей с видами и формами волонтерства, привлечь к участию в акции «Помогаем малышам».</li> <li>– Чтение и обсуждение пословиц о мире. Цель: знакомить с народным фольклором.</li> <li>– Рассказ воспитателя о праве на медицинскую помощь. Цель: знакомить с конвенцией о правах ребёнка.</li> <li>– Чтение Е. Пермяка «Как Миша хотел маму перехитрить». Цель: развить желание рассказывать о своём отношении к конкретному поступку литературного персонажа.</li> </ul>	Консультация для родителей «Что можно рассказать ребёнку о волонтерстве».
Социальное	Семья Дружба Человек Сотрудничество	<ul style="list-style-type: none"> <li>– Тематическая неделя «Мы с мамой лучшие друзья!» Цель: организовывать все виды детской деятельности (игровой, коммуникативной, трудовой, познавательно-исследовательской, продуктивной, музыкально-художественной, чтения) вокруг темы семьи, любви к маме, бабушке, воспитывать уважение к воспитателям, расширять гендерные представления, продолжить формировать праздничную культуру дошкольников.</li> <li>– Игровая ситуация «Если бы я стал президентом». Цель: учить анализировать последствия своих поступков, расширять знания о стране и её жителях.</li> <li>– Упражнение «Поводырь». Цель: развивать чувство ответственности за другого человека, доверительные отношения друг к другу.</li> <li>– Чтение рассказа М. Зощенко «Показательный ребёнок». Цель: закрепить умение отвечать на вопросы по содержанию произведения.</li> </ul>	Выставка детских рисунков ко Дню Матери.

Познавательное	Познание	<ul style="list-style-type: none"> <li>– Беседа «Наш друг – компьютер». Цель: формировать знания в области безопасного поведения детей в обращении с компьютером и другими электронными предметами.</li> <li>– Рассказ воспитателя о детском телевидении. Цель: привлечь внимание детей к средствам массовой информации.</li> <li>– Просмотр презентации «Хмурый ноябрь». Цель: продолжить знакомство с осенними изменениями, вспомнить старинное название месяцев.</li> <li>– Работа с календарём природы. Цель: проанализировать, как менялась погода с начала осени, обсудить поговорку «Осень, осень, принесла погод восемь».</li> </ul>	
Физическое и оздоровительное	Жизнь и здоровье	<ul style="list-style-type: none"> <li>– Чтение и обсуждение стихотворения «Делай вовремя прививки, чтобы не болеть». Цель: напомнить детям о необходимости делать прививки.</li> <li>– Беседа «В какие игры играют татары». Цель: продолжить знакомство с подвижными играми других народов.</li> <li>– Физкультминутка «Три медведя шли домой». Цель: закрепить умение координировать речь и движение.</li> <li>– Экспериментальная деятельность «Сколько ушей». Цель: определить значимость расположения ушей по обеим сторонам головы, познакомить со строением уха.</li> </ul>	Привлечение семей воспитанников к участию в «Дне здоровья».
Трудовое	Труд	<ul style="list-style-type: none"> <li>– Организация трудового десанта с целью лечения деревьев. Цель: учить правильно оказывать помощь деревьям и кустарникам, воспитывать положительное отношение к труду.</li> <li>– Д/и «Назови профессии людей, у которых одинаковый предмет труда». Цель: учить дифференцировать профессии людей в зависимости от того, с кем или с чем приходится работать людям данной профессии.</li> <li>– Уборка клумб и игровой территории от опавшей листвы. Цель: закрепить название трудового инвентаря.</li> </ul>	Изучение традиции трудового воспитания, сложившиеся и развивающиеся в семьях воспитанников.
Эстетическое	Культура Красота	<ul style="list-style-type: none"> <li>– Игровая ситуация «Весёлая Ярмарка». Цель: формировать представления о ярмарке, как народном гулянии, месте продажи и покупки товаров, воспитывать интерес к народным промыслам.</li> <li>– Лепка «Памятник русским людям». Цель: закрепить умение лепить фигуру человека, передавать движение в лепке.</li> <li>– Коллективная работа «Хоровод дружбы». Цель: закрепить умение договариваться, развивать чувство композиции.</li> <li>– Слушание Кобалевский «Походный марш». Цель: закреплять умение слушать музыкальные произведения, вызвать эмоциональный отклик на музыку.</li> </ul>	

		<ul style="list-style-type: none"> <li>– Просмотр альбома «Картины Васнецова». Цель: приобщать детей к искусству, составить сказку по картине.</li> <li>– Рассматривание картин русских художников. Цель: рассказать об И. К. Айвазовском, И. Е. Репине.</li> <li>– Просмотр презентации «Образ матери в изобразительном искусстве». Цель: расширять представления о живописи.</li> </ul>	
--	--	---	--

Декабрь
---------

Даты декабря 3 декабря – День неизвестного солдата 5 декабря – День добровольца (волонтёра) в России 8 декабря – Международный день художника 9 декабря – День Героев Отечества 12 декабря – День Конституции Российской Федерации 31 декабря – Новый год
---

Направление воспитания	Ценности	Формы совместной деятельности взрослого и детей, основные мероприятия	Работа с родителями
Патриотическое	Родина Природа	<ul style="list-style-type: none"> <li>– Беседа «Неизвестный солдат» (ко Дню неизвестного солдата). Цель: рассказать детям о подвигах людей во время войны, познакомить с памятниками Неизвестному солдату, воспитывать уважение к тем, кто защищал и защищает Родину.</li> <li>– Беседа «Кто такой Герой Отечества?» (ко Дню Героев Отечества). Цель: воспитывать патриотизм, гражданственность, чувства гордости и уважения к историческому прошлому Родины, сохранять память о подвигах Героев – Отечества прошлого и настоящего, развивать любознательность, расширять кругозор детей, активизировать словарь.</li> <li>– Беседа о Конституции РФ (ко Дню конституции РФ). Цель: рассказать, что такое Конституция, познакомить детей с некоторыми правами и обязанностями, развивать познавательный интерес к своей стране и её законам, обогащать словарный запас, расширять кругозор.</li> <li>– Беседа «Транспорт на страже мира». Цель: вспомнить названия военной техники, рода войск.</li> <li>– Беседа «Какие праздники отмечают в России». Цель: расширять знания о традициях русского народа.</li> </ul>	

Духовно-нравственное	Жизнь Милосердие Добро	<ul style="list-style-type: none"> <li>– Торжественное посвящение детей в волонтеры (ко Дню добровольца (волонтера) в России). Цель: продолжить знакомить детей с основными понятиями волонтерской деятельности, определить типы волонтерской и общественно – полезной деятельности, формировать у детей уважение к общечеловеческим нравственным ценностям, желание помогать другим.</li> <li>– Эвристическая беседа «Милосердие и сострадание». Цель: способствовать развитию нравственности.</li> <li>– Внесение в группу «Панорамы добрых дел». Цель: способствовать развитию осознанного поведения, умения анализировать свои поступки.</li> <li>Чтение С. Сахарнов «Как достали якорь». Цель: учить сопереживать героям.</li> </ul>	
Социальное	Семья Дружба Человек Сотрудничество	<ul style="list-style-type: none"> <li>– Тематические недели «Новогодний калейдоскоп», «Новый год у ворот». Цель: привлекать детей к активному разнообразному участию в подготовке к празднику и его проведении, содействовать возникновению чувства удовлетворения от участия в коллективной предпраздничной деятельности, закладывать основы праздничной культуры, поощрять стремление поздравить близких с праздником, преподнести подарки, сделанные своими руками, знакомить с традициями празднования Нового года в различных странах.</li> <li>– Беседа «Почему я люблю свой детский сад». Цель: способствовать развитию общения между детьми.</li> <li>– Упражнения «Поводырь». Цель: развивать чувство ответственности за другого человека, доверительного отношения друг к другу.</li> <li>– Игровое упражнение «Что мы знаем о...». Цель: расширять знания детей друг о друге.</li> </ul>	
Познавательное	Познание	<ul style="list-style-type: none"> <li>– Тематическая неделя «Зимние изменения в природе». Цель: продолжать знакомить детей с зимой как временем года, формировать первичный исследовательский и познавательный интерес через экспериментирование с водой и льдом, расширять и обогащать знания об особенностях зимней природы (холода, заморозки, снегопады, сильные ветры), особенностях деятельности людей в городе, на селе; о безопасном поведении зимой.</li> <li>– Эксперименты с глиной. Цель: опытным путём выяснить свойства глины и определить, почему её используют при изготовлении посуды.</li> <li>– Лото «Удивительные предметы». Цель: учить детей сравнивать предметы, придуманные людьми с объектами природы.</li> </ul>	Буклет «Увлекательные опыты для дошкольников». Рекомендации по созданию лаборатории в домашних условиях.
Физическое и оздоровительное	Жизнь и здоровье	– Рассматривание энциклопедий по теме «Тело человека». Цель: способствовать формированию представлений о здоровом образе жизни.	

		<ul style="list-style-type: none"> <li>– Настольная игра «Витамины». Цель: способствовать формированию представлений о здоровом образе жизни.</li> <li>– Беседа «Невидимки, живущие в нашем теле». Цель: продолжить знакомство с внутренними органами.</li> <li>– Викторина «Что, где, когда». Цель: обобщить имеющиеся представления о сохранении здоровья.</li> </ul>	
Трудовое	Труд	<ul style="list-style-type: none"> <li>– Беседа «Кто управляет транспортом». Цель: формировать уважение к труду взрослых, обогащать словарь детей.</li> <li>– С/р игра «Фотостудия». Цель: расширить знания детей о профессиях взрослых.</li> <li>– Чтение и обсуждение сказок «Морозко», «Волшебная дудочка». Цель: воспитывать трудолюбие через литературу.</li> </ul>	Консультация «Трудолюбивые сказки» (рекомендации по чтению).
Эстетическое	Культура Красота	<ul style="list-style-type: none"> <li>– Тематическая неделя «Город мастеров». Цель: продолжать знакомить детей с изделиями народных промыслов, закреплять и углублять знания о дымковской и филимоновской игрушках и их росписи, формировать интерес и эстетическое отношение к предметам народного декоративно-прикладного искусства, расширять знания о традициях народа.</li> <li>– Тематический день «Волшебная страна рисования» (к Международному дню художника). Цель: расширить представления детей о профессии художника, дать представления о том, что художники в произведениях отражают своё мироощущение, передают свои мысли и чувства, воспитывать вкус, закрепить изобразительные навыки.</li> <li>– Работа в творческой мастерской «Копилка». Цель: формировать представление о назначении копилки, закрепить у детей представление о способе накопления денег, воспитывать экономность, бережливость.</li> <li>– Творческое рисование «Эмблема волонтеров». Цель: расширять представления о волонтерском движении, воображение и изобразительные навыки.</li> <li>– Изготовление цветных льдинок. Цель: закрепить знания о смешивании цветов, развивать творческую фантазию.</li> <li>– Объяснение значения некоторых слов из сказки «Аленький цветочек». Цель: побудить детей интересоваться значением слова.</li> <li>– Рисование «Город будущего». Цель: побудить детей придумать что-то новое, рассказать о пользе своего изобретения.</li> </ul>	Выставка совместного творчества «Новогодние чудеса».

Даты января  
 11 января – День заповедников и национальных парков России  
 14 января – Старый новый год  
 27 января – День снятия блокады Ленинграда

Направление воспитания	Ценности	Формы совместной деятельности взрослого и детей, основные мероприятия	Работа с родителями
Патриотическое	Родина Природа	<ul style="list-style-type: none"> <li>– Беседа «Заповедные места России» (ко Дню заповедников и национальных парков России). Цель: формирование в представлении детей образа России, как огромной по территории стране, имеющей богатую и разнообразную природу, воспитывать бережное и заботливое отношение к природе, быть активным участником и другом природы.</li> <li>– Упражнение «Самое красивое место в городе». Цель: расширять знания о родном городе.</li> <li>– Рассматривание энциклопедии «Птицы нашего края». Цель: расширять знания о природе России.</li> <li>– Беседа «Большой спорт в нашем городе». Цель: рассказать детям о спортивных школах и секциях в городе.</li> </ul>	Консультация «Роль русской народной игрушки в патриотическом воспитании дошкольников».
Духовно-нравственное	Жизнь Милосердие Добро	<ul style="list-style-type: none"> <li>– Волонтерская акция «Поможем малышам полечить книжки-малышки». Цель: создать тёплую, домашнюю обстановку в группе малышей за общим полезным делом ремонт (лечение) книг, объединив самых активных, талантливых, творческих добровольцев, формировать навыки сотрудничества, уверенность в себе, инициативу, воспитывать умение находить общий диалог с малышами, умение входить в доверие.</li> <li>– Чтение «Красивая лягушка и безобразный пёс». Цель: обсудить произведение, формировать нравственные установки.</li> <li>– Этюд «Как себя чувствует сломанная ёлка». Цель: развивать чувство сопереживания, желания беречь ёлочки и другие деревья.</li> <li>– Беседа «Пословицы и поговорки – мудрость народа». Цель: воспитывать отрицательное отношение к аморальным качествам: лживости, себялюбию.</li> </ul>	Рекомендации по домашнему чтению «Добрые сказки».
Социальное	Семья Дружба Человек Сотрудничество	<ul style="list-style-type: none"> <li>– Беседа «Как наша семья встречала Новый год». Цель: укреплять знания детей о том, что Новый год – семейный праздник.</li> <li>– Упражнение «Конкурс хвастунов». Цель: способствовать развитию адекватной самооценки.</li> <li>– Чтение «История о короткой дружбе». Цель: обсудить поступки героев, формировать нравственные качества.</li> </ul>	



		<ul style="list-style-type: none"> <li>– Игра «Волшебные очки». Цель: упражнять детей в выделении положительных качеств других людей.</li> <li>– Обсуждение поговорки «По одежке встречают, по уму провожают». Цель: продолжать знакомить с народным творчеством.</li> </ul>	
Познавательное	Познание	<ul style="list-style-type: none"> <li>– Рассказ воспитателя о январе. Цель: расширять знания детей о старинных названиях месяцев, выяснить, почему они так называются.</li> <li>– Беседа с детьми о крестьянской утвари. Цель: продолжить знакомство детей с бытом на Руси, воспитывать интерес к прошлому, обогащать словарь.</li> <li>– Проблемная ситуация «Что можно сделать из увядшей новогодней ёлочки». Цель: формировать природоохранное сознание, развивать воображение.</li> <li>– Экскурсия по «Экологической тропе». Цель: закрепить умение находить и узнавать зимующих птиц, учить видеть особенности их поведения зимой, воспитывать эстетическое видение природы, стремление беречь её.</li> <li>– Тематическая неделя «Азбука безопасности». Цель: формировать представления детей об основных источниках и видах опасности в быту, на улице, в природе, в общении с незнакомыми людьми. Развивать осторожное осмотнительное отношение к опасным ситуациям, познакомить с универсальными способами предупреждения опасных ситуаций, со специальными службами, телефоном экстренных служб.</li> </ul>	
Физическое и оздоровительное	Жизнь и здоровье	<ul style="list-style-type: none"> <li>– Тематическая неделя «Зимняя спартакиада». Цель: расширять знания о зимних видах спорта, Зимних Олимпийских играх, олимпийских чемпионах России, знакомить с основами техники безопасности и правилами поведения в спортивном зале и на спортивной площадке, расширять знания детей о значении спорта для здоровья человека.</li> <li>– Физкультминутка для глаз «В зимнем лесу». Цель: укреплять глазные мышцы.</li> <li>– Игровая ситуация «Путешествие в страну здоровья». Цель: закрепить у детей представления о том, как помочь себе и другим оставаться всегда здоровыми.</li> <li>– Рассматривание сюжетных картин по теме «Зимние забавы». Цель: уточнить значение двигательной активности в любое время года.</li> </ul>	Оформление стенгазеты «С физкультурой мы дружны, нам морозы не страшны».
Трудовое	Труд	<ul style="list-style-type: none"> <li>– Трудовая акция «Самая чистая группа». Цель: формировать у детей старшего дошкольного возраста осознанное стремление поддерживать порядок в группе, раздевалке, воспитывать трудолюбие и умение доводить начатое дело до конца.</li> </ul>	Памятка «Как приобщать ребёнка к труду».

		<ul style="list-style-type: none"> <li>– Расчистка дорожек от снега. Цель: совершенствовать трудовые навыки, поддержать желание трудиться.</li> <li>– С/р игра «Учёные-биологи, орнитологи». Цель: продолжить знакомство с профессией биолога, расширять знания о способах изучения птиц в природе.</li> <li>– Наблюдение за трудом почтальона. Цель: расширять знания о работниках почты.</li> </ul>	Домашние обязанности».
Эстетическое	Культура Красота	<ul style="list-style-type: none"> <li>– Открытие выставки «Зимний лес на картинах». Цель: учить видеть красоту лесного пейзажа на картинах, расширять знания об искусстве.</li> <li>– Народная игра «Что это за птица». Цель: познакомить с игрой.</li> <li>– Конструирование «Кормушка». Цель: побуждать детей изготавливать кормушку из бросового материала, учить выделять этапы создания кормушки, развивать творческую инициативу, выдумку.</li> <li>– Творческое задание «Если бы я очутился в картине...». Цель: развивать воображение, умение эмоционально воспринимать содержание картины.</li> <li>– Экскурсия в музей русской народной игрушки. Цель: продолжить знакомить детей с традициями и историей России, развивать эстетическое восприятие.</li> </ul>	Консультация «Нетрадиционные техники рисования».

Февраль			
Даты февраля			
8 февраля – День российской науки			
21 февраля – Международный день родного языка			
23 февраля – День защитника Отечества			
Направление воспитания	Ценности	Формы совместной деятельности взрослого и детей, основные мероприятия	Работа с родителями
Патриотическое	Родина Природа	<ul style="list-style-type: none"> <li>– Тематическая неделя «На страже родины». Цель: расширять представления детей о Российской армии, рассказывать о трудной, но почётной обязанности защищать Родину, охранять её спокойствие и безопасность; о том, как в годы войны храбро сражались и защищали нашу страну от врагов прадеды, деды, отцы, воспитывать детей в духе патриотизма, любви к Родине, знакомить с разными родами войск (пехота, морские, воздушные, танковые войска), боевой техникой.</li> <li>– Рассматривание иллюстраций по теме «Народные забавы». Цель: закрепить умение составлять описательные рассказы по картинкам, расширять знания о традициях народа.</li> </ul>	Музыкально-спортивный праздник «Буду в Армии служить» с участием родителей.

Духовно-нравственное	Жизнь Милосердие Добро	<ul style="list-style-type: none"> <li>– Досуг «Праздник родного языка» (к Международному дню родного языка). Цель: познакомить детей с «Международным днём родного языка», с красотой и величием родного языка и культуры, приобщать детей к народным традициям, являющимся важнейшим аспектом воспитания духовности, формирования системы нравственно-эстетических и общечеловеческих ценностей.</li> <li>– Чтение «Как искренность маленькие чудеса творила». Цель: закрепить умение отвечать на вопросы по содержанию текста.</li> <li>– Волонтерская акция «Поможем бездомным животным» (сбор кормов для животных из приюта). Цель: воспитывать чувство ответственности за животных, пробуждать чувство жалости к брошенному существу.</li> <li>– Чтение «Дворец врулей». Цель: обсудить произведение, расширять знания о значении правды, выяснить к чему приводит обман.</li> </ul>	
Социальное	Семья Дружба Человек Сотрудничество	<ul style="list-style-type: none"> <li>– Игра «Хвост дракона». Цель: способствовать развитию чувства коллективизма.</li> <li>– Эвристическая беседа «Прямота и откровенность». Цель: формировать нравственные представления.</li> <li>– Конкурс «Продолжи пословицу». Цель: знакомить с пословицами и поговорками, активизировать словарь, развивать память детей.</li> <li>– Проблемная ситуации «Ты потерялся в магазине». Цель: формировать основы безопасного поведения.</li> <li>– Упражнение «Камень». Цель: способствовать формированию ответственности за свои поступки.</li> <li>– Чтение «Рассказ о горячем и холодном сердце» Андрианов. Цель: обсудить произведение.</li> <li>– Творческое задание «Честный поступок». Цель: формировать способность к рефлексии.</li> <li>– Беседа «Кто щедрый – тот в дружбе первый, кто жадный, тот в дружбе не ладный». Цель: формировать моральные качества личности, закрепить представления о дружбе.</li> </ul>	Педагогический всеобуч «Методы, повышающие познавательную активность дошкольников».
Познавательное	Познание	<ul style="list-style-type: none"> <li>– Тематическая неделя «Воздух, свет и вода». Цель: учить детей разрешать самим проблемную ситуацию в процессе исследовательской деятельности, развивать пытливость, любознательность, находчивость, внимание, закрепить знания о разных состояниях воды, круговороте воды в природе, о значении воды в жизни растений, животных и человека, о необходимости экономно использовать воду в быту, упражнять в соблюдении природоохранных правил поведения в природе.</li> </ul>	День открытых дверей «Исследуй, познавай!».

		<ul style="list-style-type: none"> <li>– Развивающая игровая ситуация «Было – стало» (с предметами крестьянского быта). Цель: выяснить, как изменился быт человека, какие предметы быта изменились (рубль – утюг, помело – веник, пылесос), а какие исчезли.</li> </ul>	
Физическое и оздоровительное	Жизнь и здоровье	<ul style="list-style-type: none"> <li>– Рассматривание альбома «Символика олимпиады». Цель: закрепить знания детей об олимпийских играх.</li> <li>– Настольные игры по теме «Режим дня». Цель: закрепить знания детей о необходимости соблюдения режима дня.</li> <li>– С/р игра «Олимпиада». Цель: побудить детей передать в игре полученные знания.</li> <li>– Гимнастика для глаз «Послушные глазки». Цель: вспомнить слова и технику выполнения упражнения.</li> <li>– Знакомство детей с пословицами о силе, отваге, храбрости и чести. Цель: расширять знания детей о значении спорта в развитии силы и ловкости.</li> </ul>	
Трудовое	Труд	<ul style="list-style-type: none"> <li>– Тематическая неделя «Все профессии нужны». Цель: знакомить детей с профессиями близких людей, подчеркивая значимость их труда, формировать интерес к профессиям родителей, воспитывать у детей положительное отношение к труду, желание трудиться, формировать ответственное отношение к порученному заданию (умение и желание доводить дело до конца, стремление сделать его хорошо).</li> <li>– Беседа о гражданских профессиях в армии. Цель: рассказать детям о значении таких профессий, воспитывать трудолюбие и гордость за свою страну.</li> <li>– Чтение «Труд, развлечение и безделье» (М. А. Андрианов «Философия для детей»). Цель: расширять знания о трудолюбии.</li> <li>– Наблюдение за снегоуборочной машиной. Цели: расширять представление о роли машин в выполнении трудоёмких работ, особенностях их строения; воспитывать интерес к технике и уважение к труду взрослых.</li> <li>– Беседа о труде кузнеца. Цель: расширять знания о профессиях, поддержать интерес к промыслам родного края.</li> </ul>	
Эстетическое	Культура Красота	<ul style="list-style-type: none"> <li>– Тематическая неделя «Народная культура и традиции». Цель: расширять знания о народных праздниках, продолжать знакомить детей с народными традициями и обычаями, вызвать желание изготавливать атрибуты для развлечений, способствовать формированию дружеских отношений, развитию коммуникативных качеств у детей.</li> <li>– Разучивание хороводной игры «Веснянка». Цель: продолжить знакомство с народными играми и традициями.</li> </ul>	

		<ul style="list-style-type: none"> <li>– Чтение потешек, пестушек и закличек. Цель: продолжить знакомство с народным фольклором.</li> <li>– Рассматривание картины «Мчится тройка удалая». Цель: учить внимательно рассматривать картину, давать характеристику персонажам.</li> <li>– Беседа о народных куклах, их значении и разнообразии. Цель: приобщать детей к культуре России, расширять знания о народных промыслах.</li> <li>– Рисование по мотивам знакомых русских народных песен. Цель: способствовать накоплению эстетических представлений и образов, развивать художественные способности.</li> <li>– Чтение русской народной сказки «Наливное яблочко и золотое блюдечко». Цель: обсудить произведение, побудить к инсценировке отрывка сказки.</li> </ul>	
--	--	--	--

Март			
Даты марта			
1 марта – День Авдотьи Весновки			
8 марта – Международный женский день			
18 марта – День воссоединения Крыма с Россией			
27 марта – Всемирный день театра			
Направление воспитания	Ценности	Формы совместной деятельности взрослого и детей, основные мероприятия	Работа с родителями
Патриотическое	Родина Природа	<ul style="list-style-type: none"> <li>– Игра «Мой город любимый, мой город родной». Цель: уточнить и систематизировать знания детей о названии города и района города.</li> <li>– Домашние заготовки «Знаменитые женщины России». Цель: познакомить детей с женщинами, прославившими Россию.</li> </ul>	Буклет «Как знакомить ребёнка с родным краем».
Духовно-нравственное	Жизнь Милосердие Добро	<ul style="list-style-type: none"> <li>– Волонтерская акция «Вместе весело играть» (помощь в организации прогулки детей младшей группы, совместные подвижные игры). Цель: создать условия для организации разновозрастного общения, формирования ощущения «взрослости», нужности, воспитывать заботливое отношение к малышам, желание помогать.</li> <li>– Чтение Мошковой Э. «Я маму мою обидел...». Цель: формировать эмоциональную отзывчивость через литературу.</li> <li>– Упражнение «Цветок вежливых слов». Цель: способствовать формированию культуры поведения и общения.</li> </ul>	

		– Творческое задание «Сделай подарок для самого слабого». Цель: способствовать развитию нравственных качеств, желание заботиться о слабых.	
Социальное	Семья Дружба Человек Сотрудничество	– Тематическая неделя «8 марта – женский день». Цель: расширять гендерные представления, формировать у мальчиков представления о том, что мужчины должны внимательно и уважительно относиться к женщинам, привлекать детей к изготовлению подарков мамам, бабушкам, воспитателям, воспитывать бережное и чуткое отношение к самым близким людям, потребность радовать близких добрыми делами. – Беседа с детьми «Почему нужно помогать девочкам и защищать их?». Цель: формировать основы нравственного воспитания, поддержать желание мальчиков защищать слабых. – Арт-упражнение «Вежливый человек». Цель: формировать культуру поведения. – Д/и «Найди друга». Цель: закреплять представления о дружбе. – Игра-упражнение «Руки знакомятся, руки ссорятся, руки мирятся». Цель: продемонстрировать детям различные модели взаимодействия друг с другом. – Проблемная ситуация «Смелый поступок». Цель: уточнить представления детей о храбрости.	
Познавательное	Познание	– Оформление дневника наблюдений за первоцветами. Цель: формировать умение использовать в аппликации вырезки из газет и журналов, развивать эстетический вкус. – Просмотр презентации «Альтернативные источники энергии». Цель: обогащать знания детей об окружающем мире, формировать экологическое сознание.	Буклет «Экологический календарь». Конкурс плакатов «Берегите планету».
Физическое и оздоровительное	Жизнь и здоровье	– Беседа «Воздух для жизни». Цель: показать отличие обычного воздуха в помещении от свежего на улице. – Игра «Азбука здоровья». Цель: систематизировать представления детей о здоровье и здоровом образе жизни, развивать речь, внимание, память. – Удмуртская народная игра «Водяной». Цель: воспитывать доброжелательные отношения между детьми. – Русская народная п/и «Гуси-лебеди». Цель: порадовать детей.	
Трудовое	Труд	– С/р игра по выбору детей. Цель: расширить и закрепить представления детей о содержании трудовых действий людей разных профессий. – Беседа «Как делают газету». Цель: познакомить с профессиями людей, участвующих в создании газеты: редактор, фотограф, корреспондент и т.д.	Привлечение родителей к

		– Коллективный труд по уборке территории. Цель: закреплять умение концентрировать внимание на определённых объектах, сочетать силу и быстроту.	субботнику на участке группы.
Эстетическое	Культура Красота	<p>– Тематический день «Приди весна с милостью», рассказ воспитателя о том, как на Руси отмечали первый день весны, рассматривание Мартиничек, изготовление бело-красных нитяных куколок, украшение берёзы (ко Дню Авдотьи Весновки). Цель: знакомить с традициями русского народа, воспитывать интерес к прошлому.</p> <p>– Тематическая неделя «Театр и цирк». Цель: продолжать приобщение детей к театральному искусству через знакомство с историей театра, его жанрами, устройством и профессиями; продолжать знакомить детей с разными видами театрализованной деятельности, развивать у детей умение создавать по предложенной схеме и словесной инструкции декорации и персонажей из различных материалов (бумага, ткань, бросового материала и пр.), продолжать развивать у детей умение передавать особенности характера персонажа с помощью мимики, жеста, движения и интонационно-образной речи.</p> <p>– Отгадывание ребусов «Персонажи русских народных сказок». Цель: вспомнить народные сказки, описать черты характера героев.</p> <p>– Рассказ воспитателя о тряпичных куклах и их значении, изготовление куклы из ниток и лоскутов для мини-музея детского сада.</p> <p>– Просмотр альбома «Народные промыслы России». Цель: поддержать интерес к прикладному творчеству.</p> <p>– Раскраски «Мезенская роспись». Цель: учить детей передавать цветовую гамму декоративного искусства определённого вида.</p>	

Апрель			
Даты апреля			
2 апреля – Международный день детской книги			
12 апреля – День космонавтики			
22 апреля – Международный день Земли			
Направление воспитания	Ценности	Формы совместной деятельности взрослого и детей, основные мероприятия	Работа с родителями
Патриотическое	Родина Природа	– Тематическая неделя «Загадочный космос». Цель: расширять знания детей об истории космонавтики, знакомить с советскими космонавтами,	Информационный лист «Игры,

		<p>вспомнить о подвиге Ю. Гагарина, поддержать познавательный интерес к познанию космоса, продолжить знакомство с солнечной системой и способами её изучения.</p> <ul style="list-style-type: none"> <li>– Рассказ воспитателя о заповедных местах края. Цель: познакомить с памятниками природы в крае, воспитывать экологическую культуру.</li> <li>– Знакомство с народными весенними приметами. Цель: приобщать к устному народному творчеству, развивать память, наблюдательность.</li> <li>– Работа с Красной книгой России. Цель: выяснить, какие насекомые, животные и растения занесены в Красную книгу, формировать стремление сохранить природу.</li> </ul>	направленные на доброжелательное отношению к сверстнику, гуманное отношение к людям».
Духовно-нравственное	Жизнь Милосердие Добро	<ul style="list-style-type: none"> <li>– Волонтерская акция «Спаси дерево» (сбор макулатуры). Цель: привлечь внимание детей к необходимости вторичного использования природных ресурсов, привлечь родителей к участию в акции.</li> <li>– Нравственная беседа «Что важнее денег?». Цель: обобщать знания о потребностях человека, способствовать формированию нравственных качеств.</li> <li>– Чтение рассказов Драгунского и Осеевой. Цель: формировать нравственные качества через литературу.</li> <li>– Чтение «Плохой пример заразителен» М. А. Андрианов (Философия для детей). Цель: обсудить поступки героев.</li> <li>– Заполнение календаря добрых дел. Цель: проанализировать поведение и поступки детей в течение недели (месяца).</li> </ul>	
Социальное	Семья Дружба Человек Сотрудничество	<ul style="list-style-type: none"> <li>– Обсуждение пословицы «С кем поведёшься, от того и наберёшься». Цель: выяснить мнения детей.</li> <li>– Игра «Комплимент». Цель: способствовать налаживанию положительного климата в группе.</li> <li>– Эвристическая беседа «Умение владеть собой». Цель: способствовать развитию самоконтроля.</li> <li>– Упражнение «Цветок вежливых слов». Цель: способствовать формированию культуры поведения и общения.</li> <li>– Беседа «Мои увлечения». Цель: воспитывать интерес к новым видам занятий и увлечений, формировать полезные привычки.</li> </ul>	Консультация «Богатство природы в руках человека».
Познавательное	Познание	<ul style="list-style-type: none"> <li>– Тематическая неделя «Экология. День земли». Цель: сформировать у детей понятие о себе как о жителях планеты Земля, ответственное отношение к окружающей природе, способствовать развитию экологической культуры, продолжить знакомство со способами сохранения окружающей среды,</li> </ul>	Рекомендации по домашнему чтению о весне.



		<p>вызвать желание беречь природу, расширять знания о заповедных местах России, привлечь детей к участию в экологических акциях.</p> <p>– Путешествие на машине времени в прошлое книги. Цель: познакомить с историей появления книги и письменности.</p> <p>– Просмотр мультфильма из цикла «Энциклопедия для детей», «Почему происходит смена времён года». Цель: расширить знания детей о движении солнца и планет в солнечной системе.</p> <p>– Блиц-опрос «Знатоки насекомых». Цель: закрепить знания детей об особенностях и пользе насекомых для природы и человека.</p>	Буклет «Экологический календарь».
Физическое и оздоровительное	Жизнь и здоровье	<p>– С/р игра «Магазин молочных продуктов». Цель: способствовать становлению культуры поведения в общественных местах, расширять знания о разнообразии и пользе молочных продуктов.</p> <p>– Беседа «Сказки о полезной еде». Цель: вспомнить произведения, в которых встречаются полезные продукты.</p> <p>– Разрезные картинки по теме «Спортивный инвентарь». Цель: вспомнить названия видов спорта и назначение инвентаря.</p> <p>– Разрезные картинки по теме «Режим дня». Цель: закрепить знания детей о необходимости соблюдения режима дня.</p> <p>– Беседа «От куда взялись богатыри». Цель: продолжить формирование представлений о здоровом образе жизни.</p> <p>– Русские народные подвижные игры по выбору воспитателя. Цель: вспомнить знакомые народные игры.</p> <p>– Работа с сенсорным панно. Цель: закрепить знания об особенностях и значении органов чувств.</p> <p>– Рассказ воспитателя «Что такое иммунитет?». Цель: дать представление детям об иммунитете, формировать знания об его укреплении.</p>	
Трудовое	Труд	<p>– Беседа «Как сделали книгу». Цель: познакомить детей с профессиями людей, участвующими в создании книги, этапами работы над детской книгой.</p> <p>– Беседа о труде научных сотрудников. Цель: расширять знания о профессиях.</p> <p>– Мытьё игрушек на веранде. Цель: совершенствовать трудовые навыки детей.</p> <p>– Рассматривание альбома «Труд на селе весной». Цель: расширять знания о труде взрослых, поддержать интерес к сельскохозяйственному труду, напомнить о его значении.</p>	

Эстетическое	Культура Красота	<ul style="list-style-type: none"> <li>– Тематическая неделя «В мире сказок» (к международному дню детской книги). Цель: продолжать развивать интерес детей к художественной литературе, учить внимательно и заинтересованно слушать сказки, рассказы, стихотворения, запоминать считалки, скороговорки, загадки, продолжать знакомить с книгами, обращать внимание детей на оформление книги, на иллюстрации.</li> <li>– Упражнение «Расскажи инопланетянам про гитару (фортепиано, скрипку)». Цель: закрепить знания о музыкальных инструментах.</li> <li>– Лепка на диске из солёного теста «Пришельцы». Цель: развивать воображение, совершенствовать умение использовать в работе бросовый материал.</li> <li>– Слушание звона колоколов. Цель: развивать музыкальный слух, рассмотреть различные колокола, выяснить зависимость звука от размера колокола.</li> <li>– Работа со словарём. Цель: выяснить значение слова «Писанка».</li> <li>– Рассматривание картины И. Коровая «Розовое платье весны». Цель: учить внимательно рассматривать картины, вспомнить последовательность цветения плодовых деревьев.</li> <li>– Творческое задание «Природный коллаж». Цель: создать условия для развития творческих способностей.</li> <li>– Оформление выставки «Весна в картинах художников». Цель: приобщать детей к художественному искусству.</li> </ul>	Рекомендации по теме «Развитие интереса к творческой деятельности, формирование умения видеть прекрасное в окружающем».
--------------	---------------------	---	---

Май			
Даты мая 1 мая – Праздник Весны и Труда 9 мая – День Победы 19 мая – День детских общественных организаций России 24 мая – День славянской письменности и культуры			
Направление воспитания	Ценности	Формы совместной деятельности взрослого и детей, основные мероприятия	Работа с родителями
Патриотическое	Родина Природа	– Тематическая неделя «День Великой Победы». Цель: воспитывать дошкольников в духе патриотизма, любви к Родине, расширять знания о героях Великой Отечественной войны, о победе нашей страны в войне, знакомить с памятниками героям Великой Отечественной войны.	

		<ul style="list-style-type: none"> <li>– Чтение народных сказок славян. Цель: приобщать детей к народной культуре через литературу.</li> <li>– Экскурсия в музей народной игрушки. Цель: расширять знания о традициях русского народа.</li> <li>– Беседа «Славянская семья». Цель: расширять знания о том, как люди жили в прошлом.</li> </ul>	
Духовно-нравственное	Жизнь Милосердие Добро	<ul style="list-style-type: none"> <li>– Тематическая неделя «Миром правит доброта». Цель: способствовать развитию духовно-нравственных качеств, коммуникативных навыков у дошкольников, расширять представления о доброте, милосердии, вызвать желание совершать хорошие поступки.</li> <li>– Развивающая ситуация «Назад в прошлое. Кто такие пионеры?» (ко Дню детских общественных организаций России). Цель: познакомить детей с видами и формами детских общественных объединений России, воспитывать интерес к общественно-полезной деятельности, стремление сделать страну лучше.</li> <li>– Творческое задание «А как бы я поступил». Цель: учить продумывать последствия своих поступков.</li> <li>– Чтение стихов Е. Серовой «Мы с мамой делали конфеты», «Не терпит мой папа безделья и скуки». Цель: формировать представления об общечеловеческих ценностях личности через литературу.</li> <li>– Беседа о людях с ограниченными возможностями здоровья. Цель: формировать основы нравственности, толерантного отношения к людям.</li> </ul>	Рекомендации «Выбираем секции и кружки для детей».
Социальное	Семья Дружба Человек Сотрудничество	<ul style="list-style-type: none"> <li>– Волонтерская акция «Свеча памяти». Цель: сохранить и развивать патриотическое отношение к героическому прошлому России, актуализировать знания о ВОВ, героях, подвигах.</li> <li>– Обсуждение «Рассказ о горячем и холодном сердце» М. А. Андрианов (Философия для детей). Цель: расширять знания о хороших поступках.</li> <li>– Игра-упражнение «Маша – настоящий друг потому, что...». Цель: активизировать и обогащать словарь, расширять представления о дружбе.</li> <li>– Виртуальная экскурсия в школу. Цель: расширять знания детей о школьных предметах, формировать желание учиться в школе.</li> </ul>	Консультация «Развитие чувства юмора у дошкольников».
Познавательное	Познание	<ul style="list-style-type: none"> <li>– Тематический день «Славянская культура и письменность». Цель: дать знания о Кирилле и Мефодии, как основоположниках славянской письменности, познакомить со старославянским алфавитом, формировать у детей представления о сходстве и различии современной и славянской азбук, формировать нравственно-эстетическое отношение к окружающему</li> </ul>	Буклет «Советы родителям будущих школьников».

		<p>миру, прививать детям любовь к родному слову, родному языку, отечественной истории.</p> <ul style="list-style-type: none"> <li>– Экспериментирование с незвучащими предметами «Услышать музыку во всём» (деревянными, бумажными, пластиковыми). Цель: выяснить, что при правильном использовании, даже простые предметы могут превратиться в музыкальные инструменты.</li> <li>– Интерактивная игра «Загрязняет – сохраняет». Цель: выяснить влияние деятельности человека на окружающую среду.</li> <li>– Познавательная-исследовательская деятельность «Ветряной электрогенератор». Цель: познакомить детей с пользой ветра в выработке энергии, наглядно показать процесс превращения ветра в энергию.</li> <li>– Беседа «Современные книги и средства массовой информации». Цель: развивать умение детей добывать информацию из разных источников.</li> </ul>	
Физическое и оздоровительное	Жизнь и здоровье	<ul style="list-style-type: none"> <li>– Тематическая неделя «Быть здоровыми хотим». Цель: формировать представления о зависимости здоровья человека от правильного питания, умения определять качество продуктов, основываясь на сенсорных ощущениях, расширять представления о роли гигиены и режима дня для здоровья человека</li> <li>– Беседа «Какими качествами должен обладать настоящий солдат». Цель: формировать знания детей о значении занятий физической культурой.</li> <li>– Изготовление мешочков с травами. Цель: побудить детей к изготовлению пособий для фито-гостиной.</li> <li>– Разучивание игр славянских народов. Цель: приобщать к народной культуре, развивать ловкость и выносливость.</li> <li>– Домино «Полезные продукты». Цель: обогащать знания детей о пользе овощей и фруктов.</li> <li>– Работа с лепбуком «Зубы». Цель: закрепить знание о строении зубов, сравнить зубы людей и животных.</li> </ul>	
Трудовое	Труд	<ul style="list-style-type: none"> <li>– Труд на цветнике. Цель: привлечь детей к уборке территории, учить видеть результат своего труда.</li> <li>– Рассматривание картины «Хлебное поле весной». Цель: расширять знания о сельскохозяйственных работах весной, вспомнить этапы производства хлеба.</li> <li>– Д/и «Волшебные конверты» (с фотографиями работников дет. сада). Цель: воспитывать чувство благодарности за заботу, формировать уважение к труду сотрудников детского сада.</li> </ul>	

		– Чтение рассказа «Моя первая учительница». Цель: развивать целенаправленное внимание, формировать уважение к профессии учителя.	
Эстетическое	Культура Красота	– Рассмотрение плаката «Родина-мать зовёт!». Цель: показать детям особенности искусства военного времени. – Беседа о народных промыслах. Цель: закрепить знания об особенностях народной росписи: гжель, хохлома, городец и т.д.). – Пение русских народных песен, повторение музыкальных хороводных игр. Цель: прививать любовь к народному творчеству. – Упражнение «Кто о чём говорит». Цель: учить детей составлять диалоги от лица объектов картины, приобщать детей к миру искусства. – Музыкально-дидактическая игра «Музыкальный магазинчик». Цель: учить правильно различать по тембру музыкальные инструменты.	Мастер-класс на сайте детского сада «Музыкальные инструменты из бросового материала».

Июнь			
Даты июня			
1 июня – День защиты детей			
5 июня – Всемирный день окружающей среды			
6 июня – День русского языка			
12 июня – День России			
22 июня – День памяти и скорби			
Направление воспитания	Ценности	Формы совместной деятельности взрослого и детей, основные мероприятия	Работа с родителями
Патриотическое	Родина Природа	– Тематическая неделя «Россия». Цель: расширять представления детей о родной стране, о государственных праздниках, продолжить знакомить с флагом и гербом России, мелодией гимна, народными промыслами и традициями. – Тематический день «Наш Пушкин» (ко Дню русского языка). Цель: воспитывать любовь к своей стране, городу, месту, где родился, русскому языку, продолжать знакомить детей с биографией А. С. Пушкина, с творчеством поэта; расширять словарь детей, обогатить речь образными выражениями, уточнить значение устаревших слов. – Оформление фотовыставки «Наша малая родина». Цель: воспитывать гордость за свою страну, желание заботиться о родном крае. – Упражнение «Где бы я хотел оказаться». Цель: расширять представления детей о разных странах.	Консультация «Речевые игры по дороге в детский сад». Буклет «Интересные истории слов».

		<ul style="list-style-type: none"> <li>– Рассматривание альбома «Архитектурный облик моего города». Цель: обогащать знания детей о городе, в котором они живут, о разнообразии архитектурных стилей.</li> <li>– Игровая ситуация «Что я пожелаю своей Родине». Цель: воспитывать гордость за свою страну, желание сделать жизнь других лучше, сохранить окружающую природу.</li> <li>– Д/и «Что это за народный праздник?» (Пасха, Масленица, Троица и т.д.). Цель: закрепить знания детей о народных праздниках.</li> </ul>	
Духовно-нравственное	Жизнь Милосердие Добро	<ul style="list-style-type: none"> <li>– Волонтерская акция «Вторая жизнь мусора» (к Всемирному дню защиты окружающей среды). Цель: создать условия для привлечения внимания детей и их родителей к проблемам загрязнения родного края и страны, воспитывать стремление беречь природу.</li> <li>– Работа по решению проблемных ситуаций «Как бы ты поступил». Цель: способствовать нравственному развитию детей, формировать желание оказывать помощь тем, кто в ней нуждается.</li> <li>– Упражнение «Обзываемся овощами». Цель: учить детей снимать напряжение, решать конфликтные ситуации.</li> </ul>	
Социальное	Семья Дружба Человек Сотрудничество	<ul style="list-style-type: none"> <li>– Тематическая неделя «Дети – это мир вокруг». Цель: обогащать знания детей о праздниках в России, формировать у детей элементарные представления о своих правах и свободе, развивать уважение и терпимость к другим людям и их правам, способствовать формированию чувства собственного достоинства, осознания своих прав и свобод, чувства ответственности (за другого человека, за начатое дело, за данное слово).</li> <li>– Игра «Хвост дракона». Цель: порадовать детей, способствовать сплочению коллектива.</li> <li>– Проблемная ситуация «Смелый поступок». Цель: уточнить представления детей о храбрости.</li> <li>– Проблемная ситуация «Чужая старушка». Цель: формировать основы безопасного поведения.</li> <li>– Игра-тренинг «Поводырь». Цель: развивать чувство ответственности за другого человека, воспитывать доверительное отношение друг к другу.</li> </ul>	Рекомендации «Как научить ребёнка дружить».
Познавательное	Познание	<ul style="list-style-type: none"> <li>– Интерактивная игра-презентация «Путешествуем по России». Цель: знакомить детей с производством товаров и услуг, большими заводами в России.</li> <li>– Беседа «Что на Руси делали из дерева?». Цель: расширять знания детей об истории страны, поддержать интерес к изучению прошлого, познакомить с деревянной мебелью и другими предметами в избе.</li> </ul>	

		<ul style="list-style-type: none"> <li>– Беседа «Почему летом дни становятся длиннее, а ночи короче». Цель: обогащать знания детей о движении Земли и Солнца.</li> <li>– Чтение «Сказка о Лете и его сыновьях» (из обучающего цикла сказок Времена года). Цель: учить внимательно слушать произведение и отвечать на вопросы воспитателя.</li> </ul>	
Физическое и оздоровительное	Жизнь и здоровье	<ul style="list-style-type: none"> <li>– Беседа «Польза и вред солнечных лучей». Цель: напомнить о необходимости соблюдать правила при нахождении на солнце, основы первой помощи.</li> <li>– Самомассаж лица «Лето». Цель: познакомить с упражнением, разучить слова.</li> <li>– Эксперименты с кока-колой. Цель: наглядно показать детям последствия употребления сильно газированных напитков.</li> <li>– Изготовление стенгазеты «В здоровом теле здоровый дух». Цель: вспомнить способы укрепления здоровья.</li> </ul>	Буклет «Первая помощь при солнечном ударе», листовки по теме «Оказание первой помощи».
Трудовое	Труд	<ul style="list-style-type: none"> <li>– Работа эко-дружин на огороде, цветниках. Цель: учить распределять обязанности между собой.</li> <li>– Беседа о работе службы МЧС. Цель: расширять знания о профессиях взрослых, закрепить правила безопасного поведения.</li> <li>– Рассказ воспитателя о наградах за трудовую доблесть. Цель: формировать уважение к людям труда.</li> <li>– Беседа «Кем я хочу стать, когда вырасту». Цель: формировать представления о своём будущем.</li> </ul>	
Эстетическое	Культура Красота	<ul style="list-style-type: none"> <li>– Раскраски «Народные промыслы». Цель: закрепить навыки раскрашивания, название росписи и её особенностей.</li> <li>– Конструирование из природного материала «Отель для насекомых». Цель: поддержать желание детей заботиться о насекомых, развивать конструктивные навыки.</li> <li>– Открытие «Школы рукоделия». Цель: привлечь детей к работе с проволокой, бисером, нитками и т.д.</li> <li>– Театральная постановка «Как люди речку обидели». Цель: формировать бережное отношение к природе, развивать театральные способности.</li> <li>– Рассмотрение коллекции открыток «Праздники России». Цель: расширять знания о традициях родной страны.</li> </ul>	Совместная работа в школе рукоделия, мастер-классы, которые родители готовят для детей.

Июль

Даты июля

8 июля – День семьи, любви и верности

15 июля – Берегиня

23 июля – Всемирный день китов и дельфинов

Направление воспитания	Ценности	Формы совместной деятельности взрослого и детей, основные мероприятия	Работа с родителями
Патриотическое	Родина Природа	<ul style="list-style-type: none"><li>– Рассказ воспитателя о празднике Берегини. Цель: познакомить детей с образом Берегини в славянской культуре, рассказать о традиции празднования этого дня.</li><li>– Чтение А. Лопатина «Липкины дары». Цель: прививать любовь к природе через литературу.</li><li>– Оформление стенгазеты «Эко-объектив» (растения России). Цель: обобщить знания детей о разнообразии мира растений, воспитывать желание заботиться о природе России.</li></ul>	
Духовно-нравственное	Жизнь Милосердие Добро	<ul style="list-style-type: none"><li>– Беседы «Что такое родственные узы», «Что такое семейный очаг». Цель: расширять знания детей о семейных отношениях, формировать уважение ко взрослым.</li><li>– Рассматривание плаката с изображением людей трёх рас. Цель: воспитывать толерантное отношение друг к другу.</li><li>– Упражнение «Как поступить, если...». Цель: формировать умение правильно реагировать в нестандартной ситуации, учить проявлять доброту и милосердие.</li><li>– Беседа «Мои хорошие поступки». Цель: способствовать нравственному воспитанию детей.</li></ul>	Консультация для родителей «Влияние семьи и детского сада на духовно-нравственное воспитание детей».
Социальное	Семья Дружба Человек Сотрудничество	<ul style="list-style-type: none"><li>– Тематическая неделя «Мама, папа, я – дружная семья!». Цель: рассказать о Дне семьи, любви и верности в России, формировать уважительное отношение к родителям.</li><li>– Д/и «К нам гости пришли». Цель: закрепить навыки правильного поведения при приёме гостей.</li><li>– Утреннее приветствие «Поделись своим настроением». Цель: развивать умение анализировать своё состояние.</li><li>– Беседа «Зачем нужны правила?». Цель: уточнить знания детей о нормах и правилах поведения в обществе.</li><li>– Игра «Спиной друг к другу». Цель: способствовать сплочению детского коллектива.</li><li>– Упражнение «Что бы я попросил у золотой рыбки». Цель: учить детей оценивать свои желания.</li></ul>	Флешмоб на песню «Мама, папа, я».



Познавательное	Познание	<ul style="list-style-type: none"> <li>– Тематические недели «Животный мир», «Мир морей и океанов» (ко Всемирному дню китов и дельфинов). Цель: обобщить знания детей о видах (классах) животных: млекопитающие, птицы, рыбы, насекомые, закреплять умение классифицировать животных по общим признакам, учить находить сходство представителей одного класса, знакомить с видами растений, способствовать развитию у детей понимания ценности жизни, значимости живых существ и растений, их взаимосвязи в природе, воспитывать интерес к жизни животных и растений, желание узнать о них побольше.</li> <li>– Беседа «Зачем человеку энергия». Цель: расширять знания об источниках энергии, способах её сохранения.</li> <li>– Работа с Красной книгой группы. Цель: выяснить, какие растения занесены в книгу и находятся под охраной государства.</li> <li>– Решение проблемной ситуации «Почему растения погибают». Цель: формировать желание сохранить природу, беречь растения на планете.</li> </ul>	
Физическое и оздоровительное	Жизнь и здоровье	<ul style="list-style-type: none"> <li>– Народная игра «Как у бабушки Маланьи». Цель: порадовать детей, вспомнить слова.</li> <li>– Народная игра «Краски». Цель: формировать умение прыгать на одной ноге, приземляясь на носок, полусогнутую ногу.</li> <li>– Рассказ из опыта «Как мы с папой и мамой занимаемся спортом». Цель: донести до детей важность физических упражнений.</li> <li>– Чтение и обсуждение стихотворения «Делай вовремя прививки, чтобы не болеть». Цель: напомнить детям о необходимости делать прививки.</li> <li>– Беседа с детьми «Правильно ли вы питаетесь». Цель: показать значимость физического и психического здоровья детей.</li> <li>– Отгадывание загадок о летнем отдыхе и туризме. Цель: расширять знания детей о значении активного отдыха.</li> <li>– Отгадывание загадок о лекарственных растениях. Цель: вспомнить о лечебных свойствах растений.</li> </ul>	
Трудовое	Труд	<ul style="list-style-type: none"> <li>– Уборка в шкафах. Цель: формировать навыки самообслуживания, закрепить умение аккуратно складывать вещи.</li> <li>– Д/и «Кому это нужно». Цель: закреплять представления детей о предметах и их использовании в трудовых процессах.</li> <li>– Высадка рассады в цветнике. Цель: формировать трудовые навыки, желание украсить участок группы.</li> <li>– Изготовление атрибутов к игре «Искатели» (карты подводного мира, журнал наблюдений и т.д.). Цель: привлечь детей к созданию игрового оборудования.</li> </ul>	Консультация для родителей «Воспитание в труде».

Эстетическое	Культура Красота	<ul style="list-style-type: none"> <li>– Просмотр обучающей презентации «Театры мира». Цель: закрепить знания о значении театров и их разнообразии.</li> <li>– Рисование картошкой «Семья пингвинов» («Лягушачий хор»). Цель: формировать творческое мышление, умение преобразовывать геометрические фигуры в изображение предмета или животного.</li> <li>– Чтение русской народной сказки «Пастушья дудочка». Цель: продолжить знакомство детей с разными видами танцев.</li> <li>– Беседа «Что такое скульптура». Цель: обогащать знания детей о разных видах искусства.</li> <li>– Хоровод «Во поле берёза стояла». Цель: вспомнить слова, расширить знания о берёзе.</li> </ul>	
--------------	---------------------	--	--

Август			
Даты августа			
5 августа – Международный день светофора			
12 августа – День физкультурника			
19 августа – яблочный спас			
22 августа – День Государственного флага Российской Федерации			
Направление воспитания	Ценности	Формы совместной деятельности взрослого и детей, основные мероприятия	Работа с родителями
Патриотическое	Родина Природа	<ul style="list-style-type: none"> <li>– Тематический день «Символика России» (ко Дню Государственного флага Российской Федерации). Цель: расширять знания о России, формировать чувство патриотизма и гордости за страну.</li> <li>– Рассматривание альбома «Герои России». Цель: создать условия для патриотического воспитания.</li> <li>– Оформление стенда «Они прославили Россию». Цель: познакомить детей с победителями олимпийских игр, рассказать об их победах.</li> <li>– Настольная игра «Путешествие по главной улице». Цель: вспомнить достопримечательности родного города.</li> <li>– Изготовление пособия «Где я живу». Цель: уточнить у детей, в какой стране и городе они живут, привлечь к изготовлению пособия.</li> <li>– Беседа с детьми о конституции России. Цель: расширять знания о России.</li> </ul>	Буклет «История Российского флага».
Духовно-нравственное	Жизнь Милосердие Добро	<ul style="list-style-type: none"> <li>– Чтение рассказа «Незабудка не смогла подружиться». Цель: обсудить произведение.</li> </ul>	Подбор литературы для домашнего чтения,

		<ul style="list-style-type: none"> <li>– Беседа «Как я сохраняю природу». Цель: приобщать детей к природоохранной деятельности.</li> <li>– Беседа «Добрые слова в жизни школьника». Цель: продолжить знакомить детей с основными правилами поведения в школе.</li> </ul>	способствующей духовно-нравственному развитию детей.
Социальное	Семья Дружба Человек Сотрудничество	<ul style="list-style-type: none"> <li>– Тематическая неделя «Праздник дружбы» Цель: развивать коммуникативные навыки, познавательный интерес, интерес к школе, к книгам, закрепить знания детей о школе, о том, зачем нужно учиться, кто и чему учит в школе, о школьных принадлежностях и т.д., формировать представлений о профессии учителя и «профессии» ученика, положительное отношение к этим видам деятельности.</li> <li>– Д/и «Обязанности ребёнка». Цель: уточнить знания детей о своих обязанностях.</li> <li>– Игра «Моргалки». Цель: способствовать развитию общения между детьми.</li> <li>– Составление рассказа по картинке «Три богатыря». Цель: напомнить, какими качествами обладают богатыри и почему.</li> <li>– Упражнение «Цветок вежливых слов». Цель: способствовать формированию культуры поведения и общения.</li> <li>– Проблемная ситуация «Что можно подарить другу в день его рождения?». Цель: развивать потребность в проявлении гуманных чувств к сверстнику.</li> </ul>	
Познавательное	Познание	<ul style="list-style-type: none"> <li>– Тематическая неделя «Открытия и изобретения». Цель: развивать первичные навыки в проектно-исследовательской деятельности, оказывать помощь в оформлении её результатов и создании условий для их презентации сверстникам, привлекать родителей к участию в исследовательской деятельности детей, расширять знания о свойствах различных материалов, учить устанавливать причинно-следственные связи, продолжить знакомить с научными достижениями России.</li> <li>– Отгадывание загадок по теме «Безопасность». Цель: воспитывать разумную осторожность, развивать логическое мышление, доказательность речи.</li> <li>– Квест «Простые правила». Цель: закрепить правила поведения в опасных, нестандартных ситуациях в быту, на природе, на улице.</li> <li>– Беседа «С чего начинается Родина». Цель: расширять знания о России, президенте страны и конституции.</li> </ul>	Консультация «Что должен знать ребёнок при поступлении в школу».
Физическое и оздоровительное	Жизнь и здоровье	<ul style="list-style-type: none"> <li>– Тематическая неделя «Мы со спортом дружим». Цель: расширять представления об особенностях функционирования и целостности человеческого организма, расширять представления о составляющих здорового образа жизни (правильное питание, движение, сон и солнце,</li> </ul>	Совместное развлечение «Наша спортивная семья».

		<p>воздух и вода – наши лучшие друзья) и факторах, разрушающих здоровье, знакомить с видами спорта и спортивными профессиями.</p> <p>– Рассказ инструктора по физкультуре «Зачем в школе перемены». Цель: формировать представления о здоровом образе жизни.</p> <p>– Проект «Первая медицинская помощь» Цель: закрепить основные правила безопасного поведения в быту, формировать чувство ответственности за личную безопасность, желание оказать помощь другому, довести до понимания детей, что первая помощь может спасти жизнь человека; развивать внимание, наблюдательность, умение самостоятельно пользоваться полученными знаниями в повседневной жизни.</p>	<p>Консультация «Подвижная игра, как средство воспитания дошкольников».</p>
Трудовое	Труд	<p>– С/р игра «Дружина осведомцев». Цель: рассказать о назначении и работе дружины осведомцев, развивать самостоятельность воображение.</p> <p>– Беседа «На страже Родины». Цель: закрепить знания о родах войск, формировать гордость за свою страну.</p> <p>– Труд в уголке природы: уход за комнатными растениями (полив, рыхление земли в горшочках). Цель: воспитывать ответственность за выполнение поручений.</p> <p>– Беседа «Как яблочный сок на стол попал». Цель: знакомить детей с процессом производства сока, профессиями взрослых.</p> <p>– Общественно-полезный труд. Цель: формировать умение дружно трудиться в коллективе сверстников.</p> <p>– Чтение рассказа «Моя первая учительница». Цель: развивать целенаправленное внимание, формировать уважение к профессии учителя.</p> <p>– Домашние заготовки «Кто работает в школе». Цель: продолжить знакомство детей с профессиями людей, работающих в школе: повар, доктор, охранник и т.д.).</p>	
Эстетическое	Культура Красота	<p>– Тематический день «Месяц август яблоками пахнет» (Яблочный спас). Цель: знакомить детей с традициями народа, формировать интерес к истории страны.</p> <p>– Рисование «Автомобиль будущего». Цель: развивать воображение, закрепить навыки работы с разными графическими материалами.</p> <p>– Слушание песен о спорте: «Трус не играет в хоккей», «Если хочешь быть здоров – закаляйся». Цель: развивать музыкальные способности.</p> <p>– Рисование «Моя малая родина». Цель: передать в рисунке полученные знания.</p>	

		– Игровая ситуация «Выставка картин». Цель: учить распознавать детей жанры живописи: пейзаж, портрет, натюрморт, составлять рассказ по картине, вспомнить знаменитых художников России.	
--	--	---	--

### **3.4. Материально-техническое обеспечение образовательного процесса**

### **3.5. Перечень методических пособий, обеспечивающих реализацию программы воспитания в старшей разновозрастной группе (5-7 лет)**

1. Федеральная образовательная программа дошкольного образования 2023 г. (утверждена приказом Министерства просвещения Российской Федерации от 25 ноября 2022 г. № 1028)
2. Федеральная программа воспитания
3. Абрамова Л. В., Слепцова И. Ф. Социально-коммуникативное развитие дошкольников. Старшая группа. Мозаика-синтез, 2021 г.
4. Абрамова Л. В., Слепцова И. Ф. Социально-коммуникативное развитие дошкольников. Подготовительная группа. Мозаика-синтез, 2021 г.
5. Березенкова Т. В. Моделирование игрового опыта детей на основе сюжетно-ролевых игр. Старшая группа. Учитель, 2021 г.
6. Березенкова Т. В. Моделирование игрового опыта детей на основе сюжетно-ролевых игр. Подготовительная группа. Учитель, 2021 г.
7. Буре Р.С. дошкольник и труд: теория и методика трудового воспитания. Мозаика-синтез, 2021 г.
8. Дыбина О. Б. Игровые технологии ознакомления дошкольников с предметным миром. Педагогическое общество России, 2008 г.
9. Кудрявцева Е. А., Рыбачева М.В. Проекты для детей. Мир профессий глазами ребенка. Учитель, 2022 г.
10. Косарева В. Н. Народная культура и традиции: занятия с детьми 3-7 лет. Учитель, 2023 г.
11. Князева О. Л., Маханева М. Д. Приобщение к истокам русской народной культуры: учебно-методическое пособие, Детство-Пресс, 2000.
12. Комарова Т. С. Детское художественное творчество.
13. Ковалько И. А. Азбука физкультминуток. Вако 2021 г.
14. Куприна Л. С., Бударина О. Н., Маркеева О. А.: Знакомство детей с русским народным творчеством, Детство-Пресс, 2015.
15. Куцакова Л. В. Нравственно-трудовое воспитание в детском саду. Мозаика-синтез, 2020 г.
16. Леонова Н. Н., Неточаева Н. В. Нравственно-патриотическое воспитание старших дошкольников: целевой творческий практико-ориентированный проект. Учитель, 2023 г.
17. Любимые стихи. Хрестоматия для дошкольников.
18. Пазухина И. А. Тренинговое развитие мира социальных отношений детей 5-6 лет. Детство-Пресс 2021 г.
19. Петухова А. А. Тематический день в детском саду. Учитель, 2020 г.
20. Панасенко И. Н. Формирование патриотических чувств и нравственных ценностей у детей 5-7 лет: планирование, комплексные познавательные занятия. Учитель, 2023 г.
21. Сертакова Н. М., Кулдашова Н.В. Патриотическое воспитание детей 4-7 лет на основе проектно-исследовательской деятельности. Учитель, 2023 г.
22. Тарасова М. А. Коррекция социального и речевого развития детей 3-7 лет. ТЦ Сфера, 2021 г.
23. Халикова Э. А., Колебошина Н. В. Формирование опыта духовно-нравственного поведения детей 4-7 лет: программа, планирование, занятия и утренники православного календаря. Учитель, 2023 г.
24. Хрестоматия для чтения детям в детском саду и дома: 5-6 лет, 6-7 лет
25. Шорыгина Т. А. Беседы с детьми, ТЦ Сфера